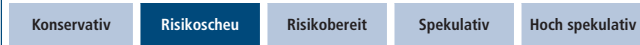


KCD-Union Nachhaltig RENTEN

Internationaler Rentenfonds mit Nachhaltigkeits-Konzept

Risikoklasse:¹ ■ geringes Risiko ~~■~~ mäßiges Risiko ■ erhöhtes Risiko ■ hohes Risiko ■ sehr hohes Risiko

Risikoprofil des typischen Anlegers



Der KCD-Union Nachhaltig RENTEN ist in die Risikoklasse grün eingestuft. Damit eignet sich der Fonds für risikoscheue Anleger, die mäßige Risiken akzeptieren.

Empfohlener Anlagehorizont



Der Fonds eignet sich für Kunden mit einem Anlagehorizont von 4 Jahren oder länger.

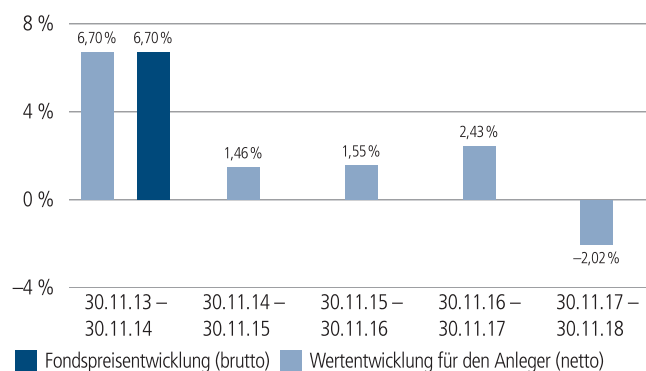
Anlagestrategie

Der Fonds investiert weltweit weitestgehend in auf Euro lautende verzinsliche Wertpapiere. Hierbei wird ein umfangreiches Verfahren zur Ermittlung der Nachhaltigkeit der Emittenten angewendet. Zunächst einmal stellen strenge Ausschlusskriterien die wichtigste Hürde für Unternehmen, Institutionen und Länder dar. Beispielsweise werden Unternehmen, die Rüstungsgüter, Alkohol und Tabak produzieren oder Glücksspiele anbieten grundsätzlich ausgeschlossen.

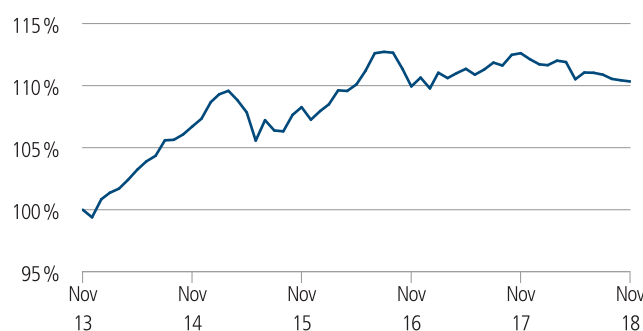
Staaten, die Menschenrechte systematisch verletzen oder die Todesstrafe praktizieren werden ebenfalls ausgeschlossen. In einem zweiten Schritt erfolgt eine Analyse nach dem Best-in-Class-Ansatz, um diejenigen Wertpapieranbieter zu ermitteln, die das Nachhaltigkeitskonzept am besten umsetzen. Aus dem verbleibenden Anlageuniversum wählt das Fondsmanagement der Union Investment Einzeltitel nach der Renditeerwartung aus.

Der Fonds kann über die Bank im Bistum Essen eG, Bank für Kirche und Caritas eG, DKM Darlehnskasse Münster eG, Evangelische Bank eG, Bank für Kirche und Diakonie eG - KD-Bank, Spar- und Kreditbank des Bundes Freier evangelischer Gemeinden eG, Spar- und Kreditbank Evangelisch-Freikirchlicher Gemeinden eG, LIGA Bank eG und Pax-Bank eG erworben werden.

Historische Wertentwicklung per 30.11.2018



Indexierte Wertentwicklung der letzten fünf Jahre



Zeitraum	Monat	seit Jahresbeginn	1 Jahr	3 Jahre	5 Jahre	10 Jahre	seit Auflegung	2017	2016	2015
annualisiert	–	–	–2,02 %	0,63 %	1,99 %	3,76 %	3,54 %	1,33 %	3,16 %	–0,07 %
absolut	–0,08 %	–1,60 %	–2,02 %	1,91 %	10,33 %	44,64 %	85,30 %	–	–	–

Abbildungszeitraum 30.11.2013 bis 30.11.2018. Die Grafik basiert auf eigenen Berechnungen gemäß BVI-Methode und veranschaulicht die Wertentwicklung in der Vergangenheit. Zukünftige Ergebnisse können sowohl niedriger als auch höher ausfallen. Die Bruttowertentwicklung berücksichtigt die auf Fondsebene anfallenden Kosten (z. B. Verwaltungsvergütung), ohne die auf Kundenebene anfallenden Kosten (z. B. Ausgabeaufschlag und Depotkosten) einzubeziehen. In der Netto-Wertentwicklung wird darüber hinaus ein Ausgabeaufschlag in Höhe von 0,0 Prozent im ersten Betrachtungszeitraum berücksichtigt. Zusätzlich können Wertentwicklung mindernde Depotkosten anfallen. Annualisiert: Durchschnittliche jährliche Wertentwicklung nach BVI-Methode. Absolut: Wertentwicklungsberechnung gesamt.

Erläuterungen der Fußnoten siehe letzte Seite.

4372-201811-003

KCD-Union Nachhaltig RENTEN

Internationaler Rentenfonds mit Nachhaltigkeits-Konzept

Kommentar des Fondsmanagements²

Zeitraum: 01.11.2018 - 30.11.2018

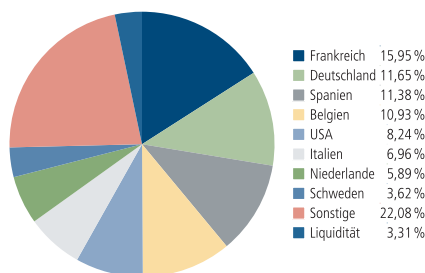
Konjunktursorgen stützen sichere Staatsanleihen

Der US-Rentenmarkt kam zunächst unter Druck. Doch schon unmittelbar nach den US-Zwischenwahlen wendete sich das Blatt. Wie zuvor angenommen, kam es letztlich zu einer Gewaltenteilung im Kongress. Gerade innenpolitisch dürfte es für US-Präsident Trump und seine republikanische Partei nun schwieriger werden, Akzente zu setzen. Insgesamt trübten sich die Aussichten dadurch etwas ein. Im weiteren Monatsverlauf ließen schwächere Wirtschaftsdaten und die Unsicherheit über den Fortgang des Handelsstreits erneut Konjunktursorgen aufkommen. In diesem Zusammenhang waren US-Schatzanweisungen weiterhin gefragt und verbuchten Kursgewinne. Zum Monatsende passte die Fed ihre Rhetorik leicht an und machte deutlich, dass der weitere Zinspfad nicht zwangsweise vorgezeichnet, sondern vielmehr datenabhängig sei. Gemessen am JP Morgan Global Bond US-Index bedeutete dies im November einen Wertzuwachs für US-Staatsanleihen von 0,9 Prozent.

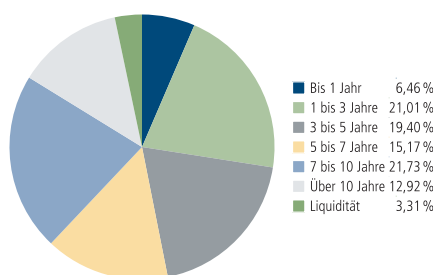
Euro-Staatsanleihen vollzogen ein ähnliches Kursmuster. Kernanleihen lagen letzten aber nur 0,3 Prozent im Plus. Peripherieanleihen konnten von der anfänglichen Risikofreude der Anleger nicht profitieren. Ursache hierfür war der Haushaltsstreit zwischen der italienischen Regierung und der Europäischen Union. Italien ließ die Frist für Nachbesserungen verstreichen und signalisierte zunächst kein Entgegenkommen. Zum Monatsende hin zeigten sich beide Seiten dann aber wieder gesprächsbereit. Einige der Reformen könnten womöglich erst in der zweiten Jahreshälfte 2019 auf den Weg gebracht werden und würden so den Haushalt nicht in vollem Umfang belasten, hieß es. Peripherieanleihen legten im November ein Prozent zu. Gemessen am iBoxx Euro Sovereign bedeutete das für den Gesamtmarkt ein Plus von Prozent.

Wachstumssorgen lasteten auch auf europäischen Unternehmensanleihen, die letztlich 0,6 Prozent zum Vormonat verloren. Nachrangpapiere aus dem Industriesektor gaben sogar 2,3 Prozent nach. Papiere aus den Schwellenländern hielten sich vergleichsweise gut, tendierten aber letztlich dennoch 0,4 Prozent leichter.

Fondsstruktur nach Ländern



Fondsstruktur nach durchschnittlicher Zinsbindung



Größte Rentenwerte

0.80 % Belgien v. 17 (2027)	3,36 %
4.75 % Deutschland v. 03(2034)	3,21 %
0.50 % Deutschland v. 16(2026)	3,15 %
3.80 % Spanien v. 14 (2024)	3,09 %
0.500 % Österreich Reg.S. v. 17(2027)	2,66 %
0.625 % Skand. Enskilda Bk. 15(23)	2,29 %
1.25 % Belgien v. 18 (2033)	2,27 %
1.50 % BPCE v. 14 (2020)	2,16 %
0.50 % Deutschland v. 18(2028)	2,03 %
0.75 % Toronto-D. Bk. v. 14(2021)	2,03 %

Kennzahlen bezogen auf das Fondsvermögen

Fondsstruktur	
Staatsanleihen	39,76 %
Bankschuldverschreibungen	21,61 %
Pfandbriefe	20,45 %
Unternehmensanleihen	14,88 %
Liquidität ³	3,31 %
∅ Restlaufzeit ⁴	6 Jahre / 8 Monate
∅ Zinsbindungsdauer ⁵	5 Jahre / 8 Monate
∅ Rendite ⁶	0,96 %
∅ Rating ⁷	A+

Aufgrund von Rundungen kann sich bei der Addition von Einzelpositionen ein von 100% abweichender Prozentwert ergeben. Stand: 30.11.2018

Erläuterungen der Fußnoten siehe letzte Seite.

4372-201811-003

KCD-Union Nachhaltig RENTEN

Internationaler Rentenfonds mit Nachhaltigkeits-Konzept

Fondsinformationen

WKN	532652
ISIN	DE0005326524
Art des Investmentvermögens	OGAW-Sondervermögen
Fondswährung	EUR
Auflegungsdatum	01.03.2001
Geschäftsjahr	01.10. – 30.09.
Rücknahmepreis per 30.11.2018	51,71 EUR
Fondsvermögen per 30.11.2018	76 Mio. EUR
Ertragsverwendung	i. d. R. ausschüttend Mitte November
Ausschüttung	0,44 EUR (für das Geschäftsjahr 2018/2019)
Freistellungsempfehlung ⁸	ca. EUR 0,70 pro Anteil
Verfügbarkeit	grundsätzlich bewertungstäglich
Verwaltungsgesellschaft	Union Investment Privatfonds GmbH

Konditionen

Ausgabeaufschlag	0,00 %
Verwaltungsvergütung	zzt. 0,85 % p. a., maximal 1,25 % p.a.
Laufende Kosten ¹⁰	0,98 %
Sparplan	Ab 25,- Euro pro Rate möglich

Der richtige Fonds für Sie?!

Der Fonds eignet sich, wenn Sie ...

- ...die Chancen einer Anlage in internationale nachhaltigen Rentenpapieren nutzen möchten.
- ...mäßige Wertschwankungen akzeptieren.
- ...eine langfristige Depotbeimischung wünschen.

Die Chancen im Einzelnen:

- Teilnahme an der Kursentwicklung der internationalen Rentenmärkte.
- Möglichkeit der nachhaltigen Investition.
- Breite Streuung des Anlagekapitals in eine Vielzahl von Einzelwerten.

Der Fonds eignet sich nicht, wenn Sie ...

- ...keine mäßigen Wertschwankungen akzeptieren möchten.
- ...höhere Ertragschancen bei entsprechend höheren Risiken anstreben.
- ...Ihr Kapital kurzfristig anlegen möchten.

Die Risiken im Einzelnen:

- Risiko marktbedingter Kursschwankungen sowie Ertragsrisiko.
- Risiko des Anteilwertrückganges wegen Zahlungsverzug/ -unfähigkeit einzelner Aussteller bzw. Vertragspartner.
- Die individuelle Nachhaltigkeitsvorstellung eines Anlegers kann von der Anlagepolitik abweichen.

Erläuterungen der Fußnoten siehe letzte Seite.

4372-201811-003

KCD-Union Nachhaltig RENTEN

Internationaler Rentenfonds mit Nachhaltigkeits-Konzept

- ¹ Die Risikoklassifizierung von Union Investment basiert auf verbundeinheitlichen Risikoprofilen. So lassen sich Union Investment-Fonds in ihrer Risikoklasse direkt mit anderen Wertpapieren der genossenschaftlichen FinanzGruppe vergleichen. Für Zwecke dieser Information wird die Risikoklasse einer Farbe zugewiesen. Die Risikofarbe rot wird bei Fonds vergeben, die ein sehr hohes Risiko bis hin zum möglichen vollständigen Kapitalverzehr aufweisen. Ausführliche Informationen zur Risikoklasse entnehmen Sie bitte dem Verkaufsprospekt. Unabhängig von dieser Risikoklassifizierung wird in den wesentlichen Anlegerinformationen (wAI) ein gesetzlich vorgeschriebener Risikoindikator ausgewiesen und beschrieben. Beide Systeme sind nicht identisch und können somit nicht direkt miteinander verglichen werden.
- ² Die Quelle der genannten Finanzmarktdaten ist, sofern nicht anders ausgewiesen, Datastream oder Bloomberg.
- ³ Liquiditätsausweis unter Einrechnung von Termingeldern, Margin-Positionen und allgemeinen Forderungen und Verbindlichkeiten.
- ⁴ Die durchschnittliche Restlaufzeit bezieht sich auf das gesamte Rentenvermögen mit Kasse und Rentenderivaten sowie Durchschau auf Anlagen eines Zielfonds soweit technisch möglich. Bei Instrumenten mit vorzeitigem Kündigungsrecht wird die geschätzte wirtschaftliche Restlaufzeit ausgewiesen.
- ⁵ Die durchschnittliche Zinsbindungsdauer bezieht sich auf das gesamte Rentenvermögen mit Kasse und Rentenderivaten sowie Durchschau auf Anlagen eines Zielfonds soweit technisch möglich.
- ⁶ Die durchschnittliche Rendite (brutto) bezieht sich auf das gesamte Rentenvermögen mit Kasse und Rentenderivaten sowie Durchschau auf Anlagen eines Zielfonds soweit technisch möglich. In die Berechnung der Kennzahl gehen alle Finanzinstrumente mit einer auf maximal 20 Prozent gekappten Rendite der Rentenanlagen ein. Mit dieser Vorgehensweise wird vermieden, dass rechnerische Extremwerte von gering gewichteten Anlagen im Sondervermögen maßgebliche Auswirkungen auf die Renditekennzahl haben. Aussagen zur Höhe der Ertragsausschüttung, zu Risiken bzw. der zukünftigen Wertentwicklung können daraus nicht abgeleitet werden.
- ⁷ Das durchschnittliche Rating bezieht sich auf das Rentenvermögen inklusive Kasse. Eigene Berechnung (aufgrund eines Durchschnittsratings aus den vorliegenden Ratings), inkl. der Durchschau auf Anlagen eines Zielfonds soweit technisch möglich und Berücksichtigung von Kreditderivate (CDS).
- ⁸ Der tatsächlich erforderliche Freistellungsbetrag kann niedriger oder höher als der angegebene Schätzwert sein, welcher sich auf den nächsten Ausschüttungstermin bzw. bei thesaurierenden Fonds auf die nächste fällige Vorabpauschale bezieht.
- ⁹ Die Höhe der Partizipation ist abhängig vom Vertriebsstatus Ihrer Bank bei der Verwaltungsgesellschaft. Dieser kann sich in Abhängigkeit vom Vertriebs Erfolg der Bank bei der Vermittlung von Fondsanteilen der Union Investment Gruppe während der Haltedauer ab dem Folgejahr kalenderjährlich innerhalb der genannten Bandbreiten ändern.
- ¹⁰ Die hier ausgewiesenen "laufenden Kosten" fielen im letzten Geschäftsjahr 01.10.2017 - 30.09.2018 an und umfassen vom Fonds getragene Kosten - ausgenommen einer eventuellen erfolgsabhängigen Vergütung und Transaktionskosten. Sie können von Jahr zu Jahr schwanken.

Rechtlicher Hinweis

Diese Produktinformation stellt keine Handlungsempfehlung dar und ersetzt nicht die individuelle Anlageberatung durch eine Bank/einen Vertriebspartner sowie den fachkundigen steuerlichen oder rechtlichen Rat.

Ausführliche produktspezifische Informationen, insbesondere zu den Anlagezielen, den Anlagegrundsätzen/der Anlagestrategie, dem Risikoprofil des Fonds und den Risikohinweisen sind im Verkaufsprospekt dargestellt.

Die Verkaufsunterlagen zum Fonds (Verkaufsprospekt, Anlagebedingungen, aktuelle Jahres- und Halbjahresberichte und wesentliche Anlegerinformationen) finden Sie in deutscher Sprache auf www.union-investment.de/DE0005326524.

Diese und Informationen zur Wohlverhaltensrichtlinie des BVI können Sie auf Wunsch auch kostenlos in Papierform über die unten angegebene Kontaktmöglichkeit beziehen.

Der zukünftige Anteilwert des Produkts kann gegenüber dem Erwerbszeitpunkt steigen oder fallen.

Der KCD-Union Nachhaltig RENTEN unterliegt den deutschen Steuergesetzen. Dies kann Auswirkungen darauf haben, wie Sie bzgl. Ihrer Einkünfte aus dem KCD-Union Nachhaltig RENTEN besteuert werden.

Seit 01.01.2018 sind nach § 16 Investmentsteuergesetz (InvStG) Investmenterträge grundsätzlich voll steuerpflichtig. Etwaige Teilfreistellungen gemäß § 20 InvStG sind zu berücksichtigen. Weiterhin ist die Besteuerung der Erträge von den persönlichen Verhältnissen des jeweiligen Kunden abhängig.

Die Gültigkeit der hier abgebildeten Informationen, Daten und Meinungsäußerungen ist auf den Zeitpunkt der Erstellung dieser Produktinformation beschränkt. Aktuelle Entwicklungen der Märkte, gesetzlicher Bestimmungen oder anderer wesentlicher Umstände können dazu führen, dass die hier dargestellten Informationen, Daten und Meinungsäußerungen gegebenenfalls auch kurzfristig ganz oder teilweise überholt sind.

Die Union Investment Privatfonds GmbH kann lediglich für eine in diesem Dokument enthaltene Angabe verantwortlich gemacht werden, die irreführend, unrichtig oder nicht mit den Angaben in gesetzlichen Verkaufsunterlagen und sonstigen Informationsmaterialien vereinbar ist.

Kontaktmöglichkeit: Union Investment Service Bank AG, Weißfrauenstraße 7, 60311 Frankfurt am Main, Telefon 069 58998-6060, Telefax 069 58998-9000, service@union-investment.de, www.union-investment.de.