

UniSelection: Global I

Globaler Aktien-Dachfonds mit ausgewählten Fremdfonds

Risikoklasse:¹ ■ geringes Risiko ■ mäßiges Risiko ✗ erhöhtes Risiko ■ hohes Risiko ■ sehr hohes Risiko

Risikoprofil des typischen Anlegers

Konservativ ■ Risikoscheu ■ **Risikobereit** ■ Spekulativ ■ Hoch spekulativ

Der UniSelection: Global I ist in die Risikoklasse gelb eingestuft. Damit eignet sich der Fonds für risikobereite Anleger, die erhöhte Risiken akzeptieren.

Empfohlener Anlagehorizont

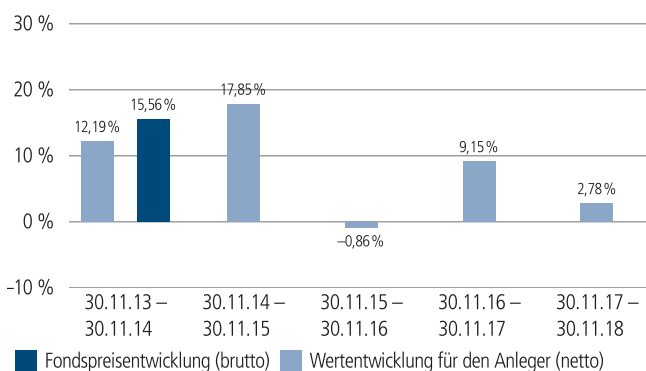
Der Fonds eignet sich für Kunden mit einem Anlagehorizont von 6 Jahren oder länger.

Anlagestrategie

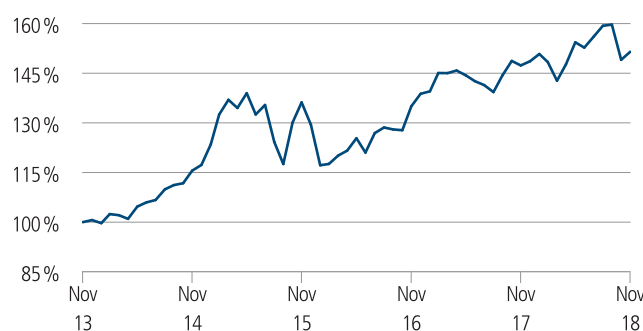
Der UniSelection: Global I eröffnet Ihnen eine bequeme Möglichkeit, Ihr Geld in die besonders aussichtsreichen Aktienfonds anzulegen, die heute der Investmentfondsmarkt bietet. Sie erhalten damit eine professionell gemanagte, an den aktuellen Trends der Kapitalmärkte ausgerichtete Aktienanlage.

Der Fonds investiert in ausgewählte Aktienfonds, die ihre Mittel weltweit in Unternehmen aller Branchen anlegen. Dazu gehören sowohl Standardwertefonds als auch Aktienfonds, die ihren Anlageschwerpunkt auf Wachstumswerte setzen. Klare Qualitätskriterien und die Bewertungen renommierter Rating-Agenturen sind die Grundlagen für die Fondsauswahl. Die Aufteilung auf die verschiedenen Segmente wird vom Fondsmanagement entsprechend der klaren Zielvorgaben aktiv vorgenommen.

Historische Wertentwicklung per 30.11.2018



Indexierte Wertentwicklung der letzten fünf Jahre



Zeitraum	Monat	seit Jahresbeginn	1 Jahr	3 Jahre	5 Jahre	10 Jahre	seit Auflegung	2017	2016	2015
annualisiert	–	–	2,78 %	3,61 %	8,66 %	10,97 %	3,28 %	7,08 %	7,21 %	10,36 %
absolut	1,62 %	1,92 %	2,78 %	11,22 %	51,46 %	183,05 %	76,45 %	–	–	–

Abbildungszeitraum 30.11.2013 bis 30.11.2018. Die Grafik basiert auf eigenen Berechnungen gemäß BVI-Methode und veranschaulicht die Wertentwicklung in der Vergangenheit. Zukünftige Ergebnisse können sowohl niedriger als auch höher ausfallen. Die Bruttowertentwicklung berücksichtigt die auf Fondsebene anfallenden Kosten (z. B. Verwaltungsvergütung), ohne die auf Kundenebene anfallenden Kosten (z. B. Ausgabeaufschlag und Depotkosten) einzubeziehen. In der Netto-Wertentwicklung wird darüber hinaus ein Ausgabeaufschlag in Höhe von 3,0 Prozent im ersten Betrachtungszeitraum berücksichtigt. Zusätzlich können Wertentwicklung mindernde Depotkosten anfallen. Annualisiert: Durchschnittliche jährliche Wertentwicklung nach BVI-Methode. Absolut: Wertentwicklungsberechnung gesamt.

Erläuterungen der Fußnoten siehe letzte Seite.

4403-201811-003

UniSelection: Global I

Globaler Aktien-Dachfonds mit ausgewählten Fremdfonds

Kommentar des Fondsmanagements²

Zeitraum: 01.11.2018 - 30.11.2018

Geldpolitik treibt globale Börsen

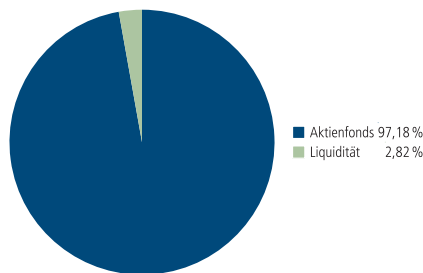
Die globalen Aktienmärkte haben im November nach einer anfänglichen Schwächephase noch ins Plus gedreht. Unter dem Strich stieg der MSCI World-Index in lokaler Währung um 1,0 Prozent. In den USA kletterte der Dow Jones Industrial Average um 1,7 Prozent, der marktweite S&P 500-Index legte 1,8 Prozent zu. In der Spitze gaben die wichtigsten US-Börsen um knapp zehn Prozent nach, bevor zum Monatsende eine Erholungsbewegung einsetzte. Für Entlastung sorgte gegen Monatsende die US-Geldpolitik. Hintergrund war eine Aussage von US-Notenbankchef Jerome Powell, dass die aktuelle Leitzinsspanne „knapp unter“ dem geschätzt neutralen Niveau liege, mit dem die Wirtschaft weder gefördert noch gebremst werde. Die Aussage legte den Schluss nahe, dass möglicherweise nicht mehr so viele Zinserhöhungen kommen werden, wie von der Fed bislang suggeriert. Und so löste die Rede entsprechende Kursreaktionen aus: An der Wall Street stiegen die Aktienkurse kräftig an und machten die Verluste des Monatsanfangs wieder wett.

Europas Aktienmärkte haben im November hingegen erneut Kursverluste erzielt. Der EURO STOXX 50-Index verlor 1,1 Prozent, der marktweite STOXX Europe 600-Index verbuchte ein Wertverlust von 0,8 Prozent. Die im MSCI Europe Small and Mid Caps-Index gelisteten Unternehmen mit niedriger und mittelgroßer Marktkapitalisierung gaben 3,5 Prozent nach. Zwar wies die Weltwirtschaft ein nach wie vor solides, wenn auch verlangsamtes Wachstumstempo auf. Gleichzeitig aber lasteten (geo-)politische Unsicherheiten etwa in Zusammenhang mit dem Brexit und dem italienischen Haushaltsentwurf auf der Kursentwicklung.

An der Börse in Tokio konnte sich der Nikkei 225-Index von seinen Vormonatsverlusten erholen, er kletterte um 1,9 Prozent. Die Schwellenländerbörsen stiegen ausweislich des MSCI Emerging Markets-Index in lokaler Währung 3,0 Prozent.

Mittlerweile mehren sich die Anzeichen, dass das konjunkturelle Bild weltweit Risse bekommt. Vor diesem Hintergrund ist mit schwankungsanfälligen Börsen zu rechnen.

Fondsstruktur³



Größte Fondswerte

Vontobel-US Value Equity	5,88 %
Robeco BP US Large Cap Equities	5,71 %
ABN AMRO - Aristotle US Equities	5,54 %
ACM Global - American Growth Portf.	5,47 %
Polar Capital North American Fd.	5,31 %
Odey European Focus Fund	5,04 %
Heptagon - Kop. Glob. All-Cap Equ.	4,97 %
Fidelity - American Growth Fd.	4,68 %
Brown Advisory US Flexible Equ. Fd.	4,40 %
iShs V - Gold Producers UCITS ETF	3,64 %

Aufgrund von Rundungen kann sich bei der Addition von Einzelpositionen ein von 100% abweichender Prozentwert ergeben. Stand: 30.11.2018

Erläuterungen der Fußnoten siehe letzte Seite.

4403-201811-003

UniSelection: Global I

Globaler Aktien-Dachfonds mit ausgewählten Fremdfonds

Fondsinformationen

WKN	532678
ISIN	DE0005326789
Art des Investmentvermögens	OGAW-Sondervermögen
Fondswährung	EUR
Auflegungsdatum	02.05.2001
Geschäftsjahr	01.04. – 31.03.
Rücknahmepreis per 30.11.2018	73,24 EUR
Fondsvermögen per 30.11.2018	147 Mio. EUR
Ertragsverwendung	i. d. R. ausschüttend Mitte Mai
Ausschüttung	0,44 EUR (für das Geschäftsjahr 2017/2018)
Steuerliche Teilfreistellung	30 %
Freistellungsempfehlung ⁴	ca. EUR 0,35 pro Anteil
Verfügbarkeit	grundsätzlich bewertungstäglich
Ordererteilung ⁵	forward-pricing
Verwaltungsgesellschaft	Union Investment Privatfonds GmbH

Konditionen

Ausgabeaufschlag ⁶	3,00 % vom Anteilwert Hiervon erhält Ihre Bank 90,00 – 100,00 %. ⁷
Verwaltungsvergütung	zzt. 1,55 % p. a., maximal 1,75 % p.a. Hiervon erhält Ihre Bank 25,00 – 35,00 %. ⁷
Laufende Kosten ⁸	2,73 %
Sparplan	Ab 25,- Euro pro Rate möglich

Der richtige Fonds für Sie?!

Der Fonds eignet sich, wenn Sie ...

- ... unabhängig von der Investmentgesellschaft in erfolgversprechende Aktienfonds investieren möchten.
- ... für erhöhte Ertragschancen auch erhöhte Risiken in Kauf nehmen.

Die Chancen im Einzelnen:

- Teilnahme an den Ertragschancen der internationalen Aktienmärkte.
- Tendenziell höhere Ertragschancen als bei einer Anlage ausschließlich in Indexfonds.
- Gutes Chance-Risiko-Verhältnis durch die Anlage in die aussichtsreichsten Union Investment-Fonds sowie Drittfonds.
- Professionelle Auswahl von Zielfonds durch erfahrene Kapitalmarktexperten.
- Risikostreuung durch Anlage des Kapitals in mehrere Zielfonds und innerhalb der Zielfonds in eine Vielzahl von Einzelwerten.

Der Fonds eignet sich nicht, wenn Sie ...

- ... keine erhöhten Risiken akzeptieren möchten.
- ... einen sicheren Ertrag suchen.

Die Risiken im Einzelnen:

- Risiko marktbedingter Kursschwankungen sowie Ertragsrisiko.
- Risiko des Anteilwertrückgangs wegen Zahlungsverzug/ -unfähigkeit einzelner Aussteller bzw. Vertragspartner.
- Wechselkursrisiko.
- Risiken im Zusammenhang mit den Investmentanteilen der Zielfonds (z.B. Risiko der eingeschränkten bzw. fehlenden Handelbarkeit, Strategiekonzentration).
- Erhöhte Kursschwankungen und Verlustrisiken bei Anlage in Schwellen- bzw. Entwicklungsländern möglich.
- Der Fondsanteilswert weist aufgrund der Zusammensetzung des Fonds und/oder der für die Fondsverwaltung verwendeten Techniken ein erhöhtes Kursschwankungsrisiko auf.

Erläuterungen der Fußnoten siehe letzte Seite.

4403-201811-003

UniSelection: Global I

Globaler Aktien-Dachfonds mit ausgewählten Fremdfonds

- ¹ Die Risikoklassifizierung von Union Investment basiert auf verbundeinheitlichen Risikoprofilen. So lassen sich Union Investment-Fonds in ihrer Risikoklasse direkt mit anderen Wertpapieren der genossenschaftlichen FinanzGruppe vergleichen. Für Zwecke dieser Information wird die Risikoklasse einer Farbe zugewiesen. Die Risikofarbe rot wird bei Fonds vergeben, die ein sehr hohes Risiko bis hin zum möglichen vollständigen Kapitalverzehr aufweisen. Ausführliche Informationen zur Risikoklasse entnehmen Sie bitte dem Verkaufsprospekt. Unabhängig von dieser Risikoklassifizierung wird in den wesentlichen Anlegerinformationen (wAI) ein gesetzlich vorgeschriebener Risikoindikator ausgewiesen und beschrieben. Beide Systeme sind nicht identisch und können somit nicht direkt miteinander verglichen werden.
- ² Die Quelle der genannten Finanzmarktdaten ist, sofern nicht anders ausgewiesen, Datastream oder Bloomberg.
- ³ Liquiditätsausweis unter Einrechnung von Termingeldern, Margin-Positionen und allgemeinen Forderungen und Verbindlichkeiten.
- ⁴ Der tatsächlich erforderliche Freistellungsbetrag kann niedriger oder höher als der angegebene Schätzwert sein, welcher sich auf den nächsten Ausschüttungstermin bzw. bei thesaurierenden Fonds auf die nächste fällige Vorabpauschale bezieht.
- ⁵ Bei Ordererteilung am Tag (T) bis 16 Uhr wird der Auftrag mit dem Fondspreis des nächsten Bewertungstages (T+1) abgerechnet.
- ⁶ Wenn dieser Fonds in einer Versicherungslösung vermittelt wird, wird kein Ausgabeaufschlag erhoben.
- ⁷ Die Höhe der Partizipation ist abhängig vom Vertriebsstatus Ihrer Bank bei der Verwaltungsgesellschaft. Dieser kann sich in Abhängigkeit vom Vertriebsfolg der Bank bei der Vermittlung von Fondsanteilen der Union Investment Gruppe während der Haltedauer ab dem Folgejahr kalenderjährlich innerhalb der genannten Bandbreiten ändern.
- ⁸ Die hier ausgewiesenen "laufenden Kosten" fielen im letzten Geschäftsjahr 01.04.2017 - 31.03.2018 an und umfassen vom Fonds getragene Kosten - ausgenommen einer eventuellen erfolgsabhängigen Vergütung und Transaktionskosten. Sie können von Jahr zu Jahr schwanken.

Rechtlicher Hinweis

Diese Produktinformation stellt keine Handlungsempfehlung dar und ersetzt nicht die individuelle Anlageberatung durch eine Bank/einen Vertriebspartner sowie den fachkundigen steuerlichen oder rechtlichen Rat.

Ausführliche produktspezifische Informationen, insbesondere zu den Anlagezielen, den Anlagegrundsätzen/der Anlagestrategie, dem Risikoprofil des Fonds und den Risikohinweisen sind im Verkaufsprospekt dargestellt.

Die Verkaufsunterlagen zum Fonds (Verkaufsprospekt, Anlagebedingungen, aktuelle Jahres- und Halbjahresberichte und wesentliche Anlegerinformationen) finden Sie in deutscher Sprache auf www.union-investment.de/DE0005326789.

Diese und Informationen zur Wohlverhaltensrichtlinie des BVI können Sie auf Wunsch auch kostenlos in Papierform über die unten angegebene Kontaktmöglichkeit beziehen.

Der zukünftige Anteilwert des Produkts kann gegenüber dem Erwerbszeitpunkt steigen oder fallen.

Der UniSelection: Global I unterliegt den deutschen Steuergesetzen. Dies kann Auswirkungen darauf haben, wie Sie bzgl. Ihrer Einkünfte aus dem UniSelection: Global I besteuert werden.

Seit 01.01.2018 sind nach § 16 Investmentsteuergesetz (InvStG) Investmenterträge grundsätzlich voll steuerpflichtig. Etwaige Teilfreistellungen gemäß § 20 InvStG sind zu berücksichtigen. Weiterhin ist die Besteuerung der Erträge von den persönlichen Verhältnissen des jeweiligen Kunden abhängig.

Die Gültigkeit der hier abgebildeten Informationen, Daten und Meinungsäußerungen ist auf den Zeitpunkt der Erstellung dieser Produktinformation beschränkt. Aktuelle Entwicklungen der Märkte, gesetzlicher Bestimmungen oder anderer wesentlicher Umstände können dazu führen, dass die hier dargestellten Informationen, Daten und Meinungsäußerungen gegebenenfalls auch kurzfristig ganz oder teilweise überholt sind.

Die Union Investment Privatfonds GmbH kann lediglich für eine in diesem Dokument enthaltene Angabe verantwortlich gemacht werden, die irreführend, unrichtig oder nicht mit den Angaben in gesetzlichen Verkaufsunterlagen und sonstigen Informationsmaterialien vereinbar ist.

Kontaktmöglichkeit: Union Investment Service Bank AG, Weißfrauenstraße 7, 60311 Frankfurt am Main, Telefon 069 58998-6060, Telefax 069 58998-9000, service@union-investment.de, www.union-investment.de.