

VR Mainfranken Select Union

Global investierender Mischfonds

Risikoklasse:¹ ■ geringes Risiko ~~■~~ mäßiges Risiko ■ erhöhtes Risiko ■ hohes Risiko ■ sehr hohes Risiko

Risikoprofil des typischen Anlegers

Konservativ ■ **Risikoscheu** ■ Risikobereit ■ Spekulativ ■ Hoch spekulativ

Der VR Mainfranken Select Union ist in die Risikoklasse grün eingestuft. Damit eignet sich der Fonds für risikoscheue Anleger, die mäßige Risiken akzeptieren.

Empfohlener Anlagehorizont



Der Fonds eignet sich für Kunden mit einem Anlagehorizont von 4 Jahren oder länger.

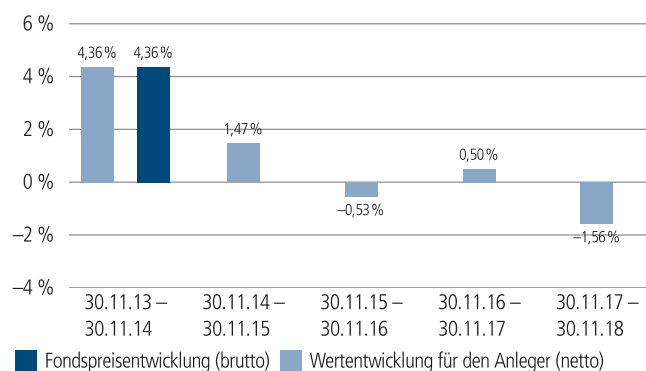
Anlagestrategie

Der VR Mainfranken Select Union investiert derzeit u.a. in Aktien-, Rentenfonds sowie Geldmarkt- und Alternative Investments, dazu zählen bspw. auch Rohstofffonds. Der Anteil an Offenen Immobilienfonds kann gehalten werden.

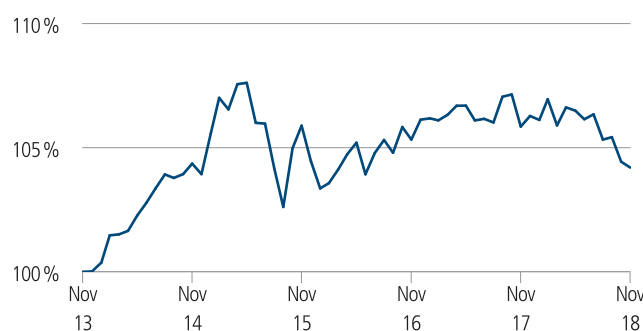
Das Fondsvermögen wird je nach Marktsituation flexibel angelegt, was mit einem Wechsel von Anlageschwerpunkten einhergehen kann. In jeder dieser Anlageklassen investiert der Fonds wiederum in verschiedene Investmentfonds, sogenannte Zielfonds. Die Vermögensaufteilung wird vom Fondsmanagement auf Basis einer Analyse der internationalen Konjunktur- und Branchenentwicklung aktiv vorgenommen. Der regionale Anlageschwerpunkt liegt derzeit auf Europa. Mit dem VR Mainfranken Select Union erhalten Sie damit eine professionell gemanagte Fondsanlage.

Der Fonds kann in den Raiffeisenbanken Aschaffenburg eG, Bütthard-Gaukönigshofen eG, Estenfeld-Bergtheim eG, Frankenwinheim und Umgebung eG, Höchberg eG, Kitzinger Land eG, Main-Spessart eG, Volkacher Mainschleife-Wiesentheid eG und Waldaschaff-Heigenbrücken eG, der VR-Bank eG, den VR-Banken Gerolzhofen eG, Kitzingen eG, Lichtenfels-Ebern eG, Rhön-Grabfeld eG, Schweinfurt eG und Würzburg eG, der Raiffeisen-Volksbank Haßberge eG, der Vereinigte Volksbank Raiffeisenbank eG, sowie der Volksbank Aschaffenburg eG und Main-Tauber eG erworben werden.

Historische Wertentwicklung per 30.11.2018



Indexierte Wertentwicklung der letzten fünf Jahre



Zeitraum	Monat	seit Jahresbeginn	1 Jahr	3 Jahre	5 Jahre	10 Jahre	seit Auflegung	2017	2016	2015
annualisiert	–	–	-1,56 %	-0,53 %	0,83 %	2,27 %	2,04 %	0,14 %	1,60 %	0,50 %
absolut	-0,22 %	-1,96 %	-1,56 %	-1,59 %	4,20 %	25,12 %	38,44 %	–	–	–

Abbildungszeitraum 30.11.2013 bis 30.11.2018. Die Grafik basiert auf eigenen Berechnungen gemäß BVI-Methode und veranschaulicht die Wertentwicklung in der Vergangenheit. Zukünftige Ergebnisse können sowohl niedriger als auch höher ausfallen. Die Bruttowertentwicklung berücksichtigt die auf Fondsebene anfallenden Kosten (z. B. Verwaltungsvergütung), ohne die auf Kundenebene anfallenden Kosten (z. B. Ausgabeaufschlag und Depotkosten) einzubeziehen. In der Netto-Wertentwicklung wird darüber hinaus ein Ausgabeaufschlag in Höhe von 0,0 Prozent im ersten Betrachtungszeitraum berücksichtigt. Zusätzlich können Wertentwicklung mindernde Depotkosten anfallen. Annualisiert: Durchschnittliche jährliche Wertentwicklung nach BVI-Methode. Absolut: Wertentwicklungsberechnung gesamt.

Erläuterungen der Fußnoten siehe letzte Seite.

4324-201811-003

VR Mainfranken Select Union

Global investierender Mischfonds

Kommentar des Fondsmanagements²

Zeitraum: 01.11.2018 - 30.11.2018

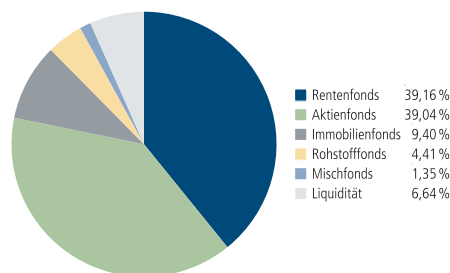
Geldpolitik treibt globale Kapitalmärkte

Die globalen Aktienmärkte drehten im November nach einer anfänglichen Schwächephase noch ins Plus. Unter dem Strich stieg der MSCI World-Index in lokaler Währung um 1,0 Prozent. In den USA kletterte der Dow Jones Industrial Average um 1,7 Prozent, der marktweite S&P 500-Index legte 1,8 Prozent zu. Für Entlastung sorgte gegen Monatsende die US-Geldpolitik. Hintergrund war eine Aussage von US-Notenbankchef Powell, die den Schluss nahelegte, dass möglicherweise nicht mehr so viele Zinserhöhungen kommen werden, wie von der Fed bislang suggeriert. An der Wall Street stiegen daraufhin die Aktienkurse kräftig an und machten die Verluste des Monatsanfangs wieder wett. Europas Aktienmärkte mussten hingegen erneut Einbußen hinnehmen. Der EURO STOXX 50-Index verlor 1,1 Prozent, der marktweite STOXX Europe 600-Index sank um 0,8 Prozent. Hier lasteten Unsicherheiten etwa in Zusammenhang mit dem Brexit und dem italienischen Haushaltsentwurf auf der Kursentwicklung. An der Börse in Tokio kletterte der Nikkei 225-Index um 1,9 Prozent. Die Schwellenländerbörsen stiegen ausweislich des MSCI Emerging Markets-Index in lokaler Währung um 3,0 Prozent.

Der US-Rentenmarkt kam zunächst unter Druck. Im weiteren Monatsverlauf ließen schwächere Wirtschaftsdaten und die Unsicherheit über den Fortgang des Handelsstreits erneut Konjunktursorgen aufkommen. So waren US-Schatzanweisungen wieder gefragt und verbuchten Kursgewinne. Zudem machte die Fed deutlich, dass der künftige Zinspfad nicht zwangsweise vorgezeichnet, sondern vielmehr datenabhängig sei. Gemessen am JP Morgan Global Bond US-Index führte dies zu einem Zugewinn bei US-Staatsanleihen von 0,9 Prozent. Euro-Staatsanleihen vollzogen ein ähnliches Kursmuster. Kernanleihen lagen per saldo nur 0,3 Prozent im Plus, Peripheriepapiere legten um ein Prozent zu. Laut iBoxx Euro Sovereign gewann der Gesamtmarkt 0,6 Prozent.

Wachstumssorgen lasteten auch auf europäischen Unternehmensanleihen, die letztlich 0,6 Prozent zum Vormonat verloren. Nachrangpapiere aus dem Industriesektor gaben sogar 2,3 Prozent ab. Die Schwellenländer hielten sich vergleichsweise gut, büßten aber letztlich 0,4 Prozent ein.

Fondsstruktur³



Größte Fondswerte

UniEuroKapital	10,33 %
iShares USD Treasury Bond 1-3yr UCITS ETF	6,99 %
UniEuroKapital Corporates A	5,87 %
iShares Plc. - Core DAX UCITS ETF (DE)	5,24 %
iSh. EURO STOXX 50 UCITS ETF	5,14 %
UniFavorit: Aktien -I-	5,06 %
UniGlobal -I-	4,91 %
UniDynamicFonds: Europa A	4,59 %
Unilmmo: Europa	4,51 %
Unilmmo: Deutschland	4,47 %

Aufgrund von Rundungen kann sich bei der Addition von Einzelpositionen ein von 100% abweichender Prozentwert ergeben. Stand: 30.11.2018

Erläuterungen der Fußnoten siehe letzte Seite.

4324-201811-003

VR Mainfranken Select Union

Global investierender Mischfonds

Fondsinformationen

WKN	800754
ISIN	DE0008007543
Art des Investmentvermögens	alternativer Investmentfonds (AIF)
Fondswährung	EUR
Auflegungsdatum	01.11.2002
Geschäftsjahr	01.04. – 31.03.
Rücknahmepreis per 30.11.2018	57,12 EUR
Fondsvermögen per 30.11.2018	412 Mio. EUR
Ertragsverwendung	i. d. R. ausschüttend Mitte Mai
Ausschüttung	0,36 EUR (für das Geschäftsjahr 2017/2018)
Steuerliche Teilfreistellung	15 %
Freistellungsempfehlung ⁴	ca. EUR 0,35 pro Anteil
Verfügbarkeit	grundsätzlich bewertungstäglich
Verwaltungsgesellschaft	Union Investment Privatfonds GmbH

Konditionen

Ausgabeaufschlag	0,00 %
Verwaltungsvergütung	zzt. 1,65 % p. a., maximal 1,65 % p.a.
Laufende Kosten ⁶	2,19 %
Sparplan	Ab 25,- Euro pro Rate möglich

Der richtige Fonds für Sie?!

Der Fonds eignet sich, wenn Sie ...

- ... die Chancen eines professionellen Fonds-Vermögensmanagements mit nur einem Fonds bereits ab kleinen Anlagesummen nutzen möchten.
- ... je nach Ihrer Chance-Risiko-Neigung auf die Chancen einer Vielzahl von Anlageklassen setzen möchten.
- ... für attraktive Ertragschancen bereit sind, auch mäßige Wertschwankungen in Kauf zu nehmen.
- ... Ihr Kapital langfristig anlegen möchten.

Die Chancen im Einzelnen:

- Aktives Management ermöglicht die entsprechenden Anpassungen des Fonds an erwartete Marktentwicklungen.
- Teilnahme an den Ertragschancen der internationalen Aktien-, Immobilien- und Rentenmärkte.
- Zusätzliche Ertragschancen durch die Teilnahme an den Märkten der Schwellen- bzw. Entwicklungsländer.
- Breite Streuung des Anlagekapitals in ausgewählte Zielfonds und innerhalb der Zielfonds in eine Vielzahl von Einzelwerten.

Der Fonds eignet sich nicht, wenn Sie ...

- ... keine zwischenzeitlich möglichen mäßigen Wertschwankungen akzeptieren möchten.
- ... einen sicheren Ertrag anstreben.
- ... Ihr Kapital kurzfristig anlegen möchten.

Die Risiken im Einzelnen:

- Risiko marktbedingter Kursschwankungen sowie Ertragsrisiko und Wechselkursrisiko.
- Risiko des Anteilwertrückganges wegen Zahlungsverzug/ -unfähigkeit einzelner Aussteller bzw. Vertragspartner.
- Risiken einer Immobilienanlage (z.B. Vermietungsquoten, Lage, Bewertung der Immobilie, Zahlungsfähigkeit der Mieter sowie Projektentwicklung).
- Risiken im Zusammenhang mit den Investmentanteilen der Zielfonds (z.B. Risiko der eingeschränkten bzw. fehlenden Handelbarkeit, Strategiekonzentration).
- Erhöhte Kursschwankungen und Ausfallrisiken bei Anlagen mit hoher Verzinsung, erhöhten Bonitätsrisiken sowie aus Schwellen- bzw. Entwicklungsländern möglich.
- Der Fonds legt einen wesentlichen Teil seines Vermögens in Vermögenswerten an, die ihrem Wesen nach hinreichend liquide sind, unter bestimmten Umständen aber ein relativ niedriges Liquiditätsniveau erreichen können. Aufgrund des Einsatzes von Finanzinstrumenten und/oder bestimmter Techniken kann sich das Portfolio konzeptionell marktgegenläufig verhalten.
- Der Fondsanteilswert weist aufgrund der Zusammensetzung des Fonds (z.B. Derivate) und/oder der für die Fondsverwaltung verwendeten Techniken (z.B. Hebelwirkung) ein erhöhtes Kursschwankungsrisiko auf.

Erläuterungen der Fußnoten siehe letzte Seite.

4324-201811-003

VR Mainfranken Select Union

Global investierender Mischfonds

- ¹ Die Risikoklassifizierung von Union Investment basiert auf verbundeneinheitlichen Risikoprofilen. So lassen sich Union Investment-Fonds in ihrer Risikoklasse direkt mit anderen Wertpapieren der genossenschaftlichen FinanzGruppe vergleichen. Für Zwecke dieser Information wird die Risikoklasse einer Farbe zugewiesen. Die Risikofarbe rot wird bei Fonds vergeben, die ein sehr hohes Risiko bis hin zum möglichen vollständigen Kapitalverzehr aufweisen. Ausführliche Informationen zur Risikoklasse entnehmen Sie bitte dem Verkaufsprospekt. Unabhängig von dieser Risikoklassifizierung wird in den wesentlichen Anlegerinformationen (wAI) ein gesetzlich vorgeschriebener Risikoindikator ausgewiesen und beschrieben. Beide Systeme sind nicht identisch und können somit nicht direkt miteinander verglichen werden.
- ² Die Quelle der genannten Finanzmarktdaten ist, sofern nicht anders ausgewiesen, Datastream oder Bloomberg.
- ³ Liquiditätsausweis unter Einrechnung von Termingeldern, Margin-Positionen und allgemeinen Forderungen und Verbindlichkeiten.
- ⁴ Der tatsächlich erforderliche Freistellungsbetrag kann niedriger oder höher als der angegebene Schätzwert sein, welcher sich auf den nächsten Ausschüttungstermin bzw. bei thesaurierenden Fonds auf die nächste fällige Vorabpauschale bezieht.
- ⁵ Die Höhe der Partizipation ist abhängig vom Vertriebsstatus Ihrer Bank bei der Verwaltungsgesellschaft. Dieser kann sich in Abhängigkeit vom Vertriebs Erfolg der Bank bei der Vermittlung von Fondsanteilen der Union Investment Gruppe während der Haltedauer ab dem Folgejahr kalenderjährlich innerhalb der genannten Bandbreiten ändern.
- ⁶ Die hier ausgewiesenen "laufenden Kosten" fielen im letzten Geschäftsjahr 01.04.2017 - 31.03.2018 an und umfassen vom Fonds getragene Kosten - ausgenommen einer eventuellen erfolgsabhängigen Vergütung und Transaktionskosten. Sie können von Jahr zu Jahr schwanken.

Rechtlicher Hinweis

Diese Produktinformation stellt keine Handlungsempfehlung dar und ersetzt nicht die individuelle Anlageberatung durch eine Bank/einen Vertriebspartner sowie den fachkundigen steuerlichen oder rechtlichen Rat.

Ausführliche produktspezifische Informationen, insbesondere zu den Anlagezielen, den Anlagegrundsätzen/der Anlagestrategie, dem Risikoprofil des Fonds und den Risikohinweisen sind im Verkaufsprospekt dargestellt.

Die Verkaufsunterlagen zum Fonds (Verkaufsprospekt, Anlagebedingungen, aktuelle Jahres- und Halbjahresberichte und wesentliche Anlegerinformationen) finden Sie in deutscher Sprache auf www.union-investment.de/DE0008007543.

Diese und Informationen zur Wohlverhaltensrichtlinie des BVI können Sie auf Wunsch auch kostenlos in Papierform über die unten angegebene Kontaktmöglichkeit beziehen.

Der zukünftige Anteilwert des Produkts kann gegenüber dem Erwerbszeitpunkt steigen oder fallen.

Der VR Mainfranken Select Union unterliegt den deutschen Steuergesetzen. Dies kann Auswirkungen darauf haben, wie Sie bzgl. Ihrer Einkünfte aus dem VR Mainfranken Select Union besteuert werden.

Seit 01.01.2018 sind nach § 16 Investmentsteuergesetz (InvStG) Investmenterträge grundsätzlich voll steuerpflichtig. Etwaige Teilfreistellungen gemäß § 20 InvStG sind zu berücksichtigen. Weiterhin ist die Besteuerung der Erträge von den persönlichen Verhältnissen des jeweiligen Kunden abhängig.

Die Gültigkeit der hier abgebildeten Informationen, Daten und Meinungsäußerungen ist auf den Zeitpunkt der Erstellung dieser Produktinformation beschränkt. Aktuelle Entwicklungen der Märkte, gesetzlicher Bestimmungen oder anderer wesentlicher Umstände können dazu führen, dass die hier dargestellten Informationen, Daten und Meinungsäußerungen gegebenenfalls auch kurzfristig ganz oder teilweise überholt sind.

Die Union Investment Privatfonds GmbH kann lediglich für eine in diesem Dokument enthaltene Angabe verantwortlich gemacht werden, die irreführend, unrichtig oder nicht mit den Angaben in gesetzlichen Verkaufsunterlagen und sonstigen Informationsmaterialien vereinbar ist.

Kontaktmöglichkeit: Union Investment Service Bank AG, Weißfrauenstraße 7, 60311 Frankfurt am Main, Telefon 069 58998-6060, Telefax 069 58998-9000, service@union-investment.de, www.union-investment.de.