

UniDeutschland¹

Aktienfonds mit deutschen Standardwerten

Risikoklasse:² ■ geringes Risiko ■ mäßiges Risiko ✗ erhöhtes Risiko ■ hohes Risiko ■ sehr hohes Risiko

Risikoprofil des typischen Anlegers



Der UniDeutschland ist in die Risikoklasse gelb eingestuft. Damit eignet sich der Fonds für risikobereite Anleger, die erhöhte Risiken akzeptieren.

Empfohlener Anlagehorizont

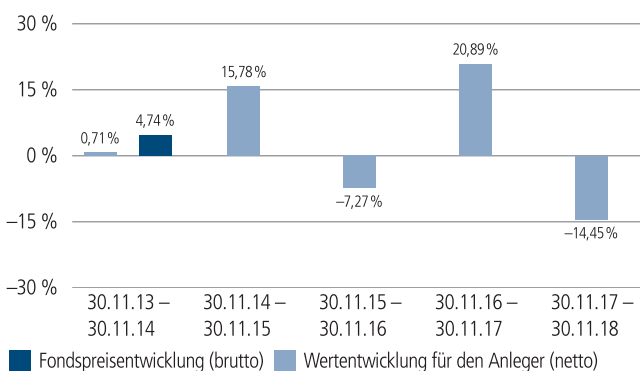


Der Fonds eignet sich für Kunden mit einem Anlagehorizont von 7 Jahren oder länger.

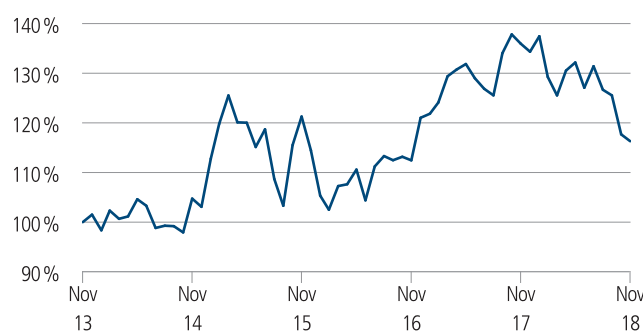
Anlagestrategie

Das Fondsvermögen wird grundsätzlich in deutsche Standardaktien aus dem Deutschen Aktienindex DAX^{®3} angelegt. Die Entscheidung, ob und mit welcher Gewichtung die im Aktienindex enthaltenen Einzelwerte im Fonds enthalten sind, erfolgt auf Basis von aktuellen Kapitalmarkteinschätzungen.

Historische Wertentwicklung per 30.11.2018



Indexierte Wertentwicklung der letzten fünf Jahre



Zeitraum	Monat	seit Jahresbeginn	1 Jahr	3 Jahre	5 Jahre	10 Jahre	seit Auflegung	2017	2016	2015
annualisiert	–	–	-14,45 %	-1,38 %	3,07 %	8,61 %	6,95 %	11,00 %	5,73 %	11,03 %
absolut	-1,17 %	-13,42 %	-14,45 %	-4,10 %	16,30 %	128,50 %	430,76 %	–	–	–

Abbildungszeitraum 30.11.2013 bis 30.11.2018. Die Grafik basiert auf eigenen Berechnungen gemäß BVI-Methode und veranschaulicht die Wertentwicklung in der Vergangenheit. Zukünftige Ergebnisse können sowohl niedriger als auch höher ausfallen. Die Bruttowertentwicklung berücksichtigt die auf Fondsebene anfallenden Kosten (z. B. Verwaltungsvergütung), ohne die auf Kundenebene anfallenden Kosten (z. B. Ausgabeaufschlag und Depotkosten) einzubeziehen. In der Netto-Wertentwicklung wird darüber hinaus ein Ausgabeaufschlag in Höhe von 4,0 Prozent im ersten Betrachtungszeitraum berücksichtigt. Zusätzlich können Wertentwicklung mindernde Depotkosten anfallen. Annualisiert: Durchschnittliche jährliche Wertentwicklung nach BVI-Methode. Absolut: Wertentwicklungsberechnung gesamt.

Erläuterungen der Fußnoten siehe letzte Seite.

4336-201811-003

UniDeutschland¹

Aktienfonds mit deutschen Standardwerten

Kommentar des Fondsmanagements⁴

Zeitraum: 01.11.2018 - 30.11.2018

Deutsche Aktien bauen Kursverluste aus

Deutsche Aktien haben im November erneut Kursverluste verzeichnet. Der DAX 30-Index mit den größten Konzernen des Landes fiel 1,7 Prozent. Der MDAX-Index, der sich aus Unternehmen mit mittlerer Marktkapitalisierung zusammensetzt, schloss 3,0 Prozent leichter. Die im SDAX-Index geführten kleineren Gesellschaften gaben um 4,9 Prozent nach, während die im TecDAX-Index gelisteten Technologiefirmen Abschlüsse in Höhe von 1,8 Prozent verzeichneten.

Zwar wies die Weltwirtschaft ein nach wie vor solides, wenn auch verlangsamtes Wachstumstempo auf. Gleichzeitig aber lasteten (geo-)politische Risiken auf der Kursentwicklung an den Aktienmärkten. Vor allem die von den Brexit-Verhandlungen und den Budgetdiskussionen in Italien ausgehenden Unsicherheiten trübten die Stimmung.

Der deutsche Pharma- und Chemieriese Bayer will bis zum Jahr 2021 etwa zehn Prozent der Stellen streichen. Ein erheblicher Anteil der Arbeitsplätze soll dabei in Deutschland abgebaut werden. Daneben will sich Bayer vom Geschäft mit Tierarzneimitteln trennen. Der Verkauf der Sparte könnte bis zu sieben Milliarden Euro in die Unternehmenskasse spülen. Trotz der Umbaupläne reagierten Investoren enttäuscht auf die Gewinnziele für das Jahr 2019. Die Aktien der Leverkusener gaben im November insgesamt 4,8 Prozent nach.

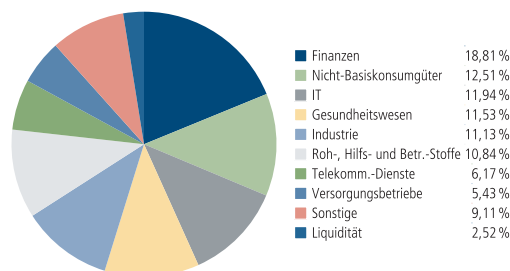
Für knapp acht Milliarden US-Dollar kauft SAP das US-Unternehmen Qualtrics. Der Konzern sammelt Rückmeldungen und Daten, die automatisch erfasst und unmittelbar ausgewertet werden. Der Zukauf soll SAP einen Vorteil gegenüber den Wettbewerbern verschaffen. Für den Software-Hersteller ist es die größte Übernahme seit dem Kauf von Concur im Jahr 2014. Am Markt kamen die Pläne jedoch nicht gut an: Da viele Investoren den Kaufpreis als zu hoch erachten, gaben die Aktien des DAX-Konzerns im Berichtszeitraum um 3,1 Prozent nach.

Das zugrundeliegende Bild für Aktien ist weiter solide, aber bei weitem nicht makellos. Perspektivisch dürften höhere Inputkosten auf den Gewinnen lasten. Dennoch bieten die Aktienmärkte weiter Chancen. Gleichwohl sind eine höhere Reaktionsschnelligkeit und eine sorgfältige Titelselektion zunehmend wichtig für den Anlageerfolg.

Erläuterungen der Fußnoten siehe letzte Seite.

4336-201811-003

Fondsstruktur nach Branchen



Größte Aktienwerte

SAP	8,80 %
Allianz	7,37 %
Siemens	6,65 %
Deutsche Telekom	6,17 %
Linde Plc.	5,58 %
Münchener Rück	5,51 %
Deutsche Börse	4,90 %
Bayer	4,88 %
Volkswagen -VZ-	4,53 %
Adidas	4,52 %

Kennzahlen bezogen auf das Fondsvermögen

Fondsstruktur	
Aktien/Aktienzertifikate	95,05 %
Indezertifikate	2,43 %
Liquidität ⁵	2,52 %

Aufgrund von Rundungen kann sich bei der Addition von Einzelpositionen ein von 100% abweichender Prozentwert ergeben. Stand: 30.11.2018

UniDeutschland¹

Aktienfonds mit deutschen Standardwerten

Fondsinformationen

WKN	975011
ISIN	DE0009750117
Art des Investmentvermögens	OGAW-Sondervermögen
Fondswährung	EUR
Auflegungsdatum	01.02.1994
Geschäftsjahr	01.04. – 31.03.
Rücknahmepreis per 30.11.2018	186,04 EUR
Fondsvermögen per 30.11.2018	762 Mio. EUR
Ertragsverwendung	thesaurierend Ende März
Steuerliche Teilfreistellung	30 %
Freistellungsempfehlung ⁶	ca. EUR 0,92 pro Anteil
Verfügbarkeit	grundsätzlich bewertungstäglich
Verwaltungsgesellschaft	Union Investment Privatfonds GmbH

Konditionen

Ausgabeaufschlag ⁷	4,00 % vom Anteilwert Hiervon erhält Ihre Bank 90,00 – 100,00 %. ⁸
Verwaltungsvergütung	zzt. 0,90 % p. a., maximal 1,00 % p.a. Hiervon erhält Ihre Bank 25,00 – 35,00 %. ⁸
Laufende Kosten ⁹	1,15 %
Sparplan	Ab 25,- Euro pro Rate möglich

Der richtige Fonds für Sie?!

Der Fonds eignet sich, wenn Sie ...

- ...die Chancen einer Anlage in Unternehmen des DAX® nutzen möchten.
- ...erhöhte Risiken in Kauf nehmen.

Die Chancen im Einzelnen:

- Teilnahme an Kurssteigerungen der deutschen Aktienmärkte.
- Professionelles Fondsmanagement.
- Breitere Streuung des Anlagekapitals.

Der Fonds eignet sich nicht, wenn Sie ...

- ...keine erhöhten Risiken akzeptieren möchten.
- ...einen sicheren Ertrag anstreben.

Die Risiken im Einzelnen:

- Risiko marktbedingter Kursschwankungen sowie Ertragsrisiko.
- Risiko des Anteilwertrückganges wegen Zahlungsverzug/ -unfähigkeit einzelner Aussteller bzw. Vertragspartner.
- Erhöhte Kursschwankungen durch Konzentration des Risikos auf spezifische Länder und Regionen (politische und wirtschaftliche Einflüsse) möglich.
- Der Fondsanteilswert weist aufgrund der Zusammensetzung des Fonds und/oder der für die Fondsverwaltung verwendeten Techniken ein erhöhtes Kursschwankungsrisiko auf.

Erläuterungen der Fußnoten siehe letzte Seite.

4336-201811-003

UniDeutschland¹

Aktienfonds mit deutschen Standardwerten

¹ UniDeutschland ist eine Anteilklasse des Sondervermögens UniDeutschland.

² Die Risikoklassifizierung von Union Investment basiert auf verbundeinheitlichen Risikoprofilen. So lassen sich Union Investment-Fonds in ihrer Risikoklasse direkt mit anderen Wertpapieren der genossenschaftlichen FinanzGruppe vergleichen. Für Zwecke dieser Information wird die Risikoklasse einer Farbe zugewiesen. Die Risikofarbe rot wird bei Fonds vergeben, die ein sehr hohes Risiko bis hin zum möglichen vollständigen Kapitalverzehr aufweisen. Ausführliche Informationen zur Risikoklasse entnehmen Sie bitte dem Verkaufsprospekt. Unabhängig von dieser Risikoklassifizierung wird in den wesentlichen Anlegerinformationen (wAI) ein gesetzlich vorgeschriebener Risikoindikator ausgewiesen und beschrieben. Beide Systeme sind nicht identisch und können somit nicht direkt miteinander verglichen werden.

³ Das hier beschriebene Finanzinstrument wird von der Deutschen Börse AG weder gesponsert, noch empfohlen oder verkauft, noch wird der Verkauf in irgendeiner anderen Weise gefördert.

⁴ Die Quelle der genannten Finanzmarktdaten ist, sofern nicht anders ausgewiesen, Datastream oder Bloomberg.

⁵ Liquiditätsausweis unter Einrechnung von Termingeldern, Margin-Positionen und allgemeinen Forderungen und Verbindlichkeiten.

⁶ Der tatsächlich erforderliche Freistellungsbetrag kann niedriger oder höher als der angegebene Schätzwert sein, welcher sich auf den nächsten Ausschüttungstermin bzw. bei thesaurierenden Fonds auf die nächste fällige Vorabpauschale bezieht.

⁷ Wenn dieser Fonds in einer Versicherungslösung vermittelt wird, wird kein Ausgabeaufschlag erhoben.

⁸ Die Höhe der Partizipation ist abhängig vom Vertriebsstatus Ihrer Bank bei der Verwaltungsgesellschaft. Dieser kann sich in Abhängigkeit vom Vertriebsserfolg der Bank bei der Vermittlung von Fondsanteilen der Union Investment Gruppe während der Haltedauer ab dem Folgejahr kalenderjährlich innerhalb der genannten Bandbreiten ändern.

⁹ Die hier ausgewiesenen "laufenden Kosten" fielen im letzten Geschäftsjahr 01.04.2017 - 31.03.2018 an und umfassen vom Fonds getragene Kosten - ausgenommen einer eventuellen erfolgsabhängigen Vergütung und Transaktionskosten. Sie können von Jahr zu Jahr schwanken.

Rechtlicher Hinweis

Diese Produktinformation stellt keine Handlungsempfehlung dar und ersetzt nicht die individuelle Anlageberatung durch eine Bank/einen Vertriebspartner sowie den fachkundigen steuerlichen oder rechtlichen Rat.

Ausführliche produktspezifische Informationen, insbesondere zu den Anlagezielen, den Anlagegrundsätzen/der Anlagestrategie, dem Risikoprofil des Fonds und den Risikohinweisen sind im Verkaufsprospekt dargestellt.

Die Verkaufsunterlagen zum Fonds (Verkaufsprospekt, Anlagebedingungen, aktuelle Jahres- und Halbjahresberichte und wesentliche Anlegerinformationen) finden Sie in deutscher Sprache auf www.union-investment.de/DE0009750117.

Diese und Informationen zur Wohlverhaltensrichtlinie des BVI können Sie auf Wunsch auch kostenlos in Papierform über die unten angegebene Kontaktmöglichkeit beziehen.

Der zukünftige Anteilwert des Produkts kann gegenüber dem Erwerbszeitpunkt steigen oder fallen.

Der UniDeutschland unterliegt den deutschen Steuergesetzen. Dies kann Auswirkungen darauf haben, wie Sie bzgl. Ihrer Einkünfte aus dem UniDeutschland besteuert werden.

Seit 01.01.2018 sind nach § 16 Investmentsteuergesetz (InvStG) Investmenterträge grundsätzlich voll steuerpflichtig. Etwaige Teilfreistellungen gemäß § 20 InvStG sind zu berücksichtigen. Weiterhin ist die Besteuerung der Erträge von den persönlichen Verhältnissen des jeweiligen Kunden abhängig.

Die Gültigkeit der hier abgebildeten Informationen, Daten und Meinungsäußerungen ist auf den Zeitpunkt der Erstellung dieser Produktinformation beschränkt. Aktuelle Entwicklungen der Märkte, gesetzlicher Bestimmungen oder anderer wesentlicher Umstände können dazu führen, dass die hier dargestellten Informationen, Daten und Meinungsäußerungen gegebenenfalls auch kurzfristig ganz oder teilweise überholt sind.

Die Union Investment Privatfonds GmbH kann lediglich für eine in diesem Dokument enthaltene Angabe verantwortlich gemacht werden, die irreführend, unrichtig oder nicht mit den Angaben in gesetzlichen Verkaufsunterlagen und sonstigen Informationsmaterialien vereinbar ist.

Kontaktmöglichkeit: Union Investment Service Bank AG, Weißfrauenstraße 7, 60311 Frankfurt am Main, Telefon 069 58998-6060, Telefax 069 58998-9000, service@union-investment.de, www.union-investment.de.