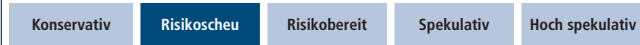


UniEuropaRenta -net-

Ausgewählte Rentenpapiere in europäischen Währungen

Risikoklasse:¹ ■ geringes Risiko ~~■~~ mäßiges Risiko ■ erhöhtes Risiko ■ hohes Risiko ■ sehr hohes Risiko

Risikoprofil des typischen Anlegers



Der UniEuropaRenta -net- ist in die Risikoklasse grün eingestuft. Damit eignet sich der Fonds für risikoscheue Anleger, die mäßige Risiken akzeptieren.

Empfohlener Anlagehorizont



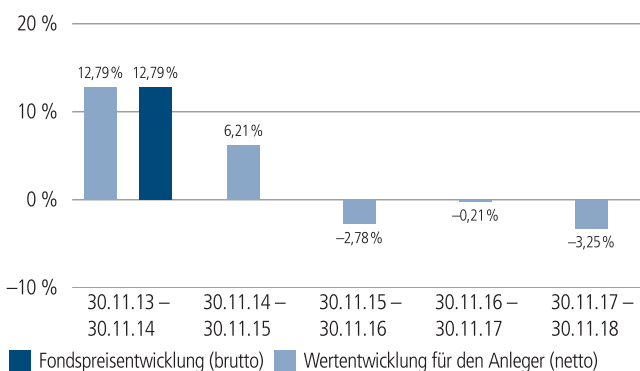
Der Fonds eignet sich für Kunden mit einem Anlagehorizont von 7 Jahren oder länger.

Anlagestrategie

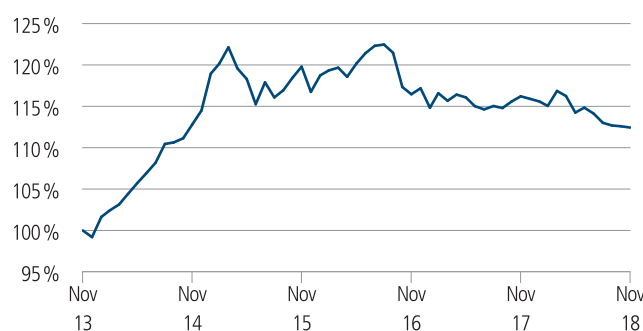
Das Fondsvermögen des UniEuropaRenta -net- wird in internationalen Wertpapieren in europäischen Währungen an den europäischen Rentenmärkten angelegt.

Die Auswahl der Anlagen erfolgt unter Berücksichtigung der Zins- und Währungsentwicklung der jeweiligen Anlagemärkte. Währungsabsicherungen sind möglich.

Historische Wertentwicklung per 30.11.2018



Indexierte Wertentwicklung der letzten fünf Jahre



Zeitraum	Monat	seit Jahresbeginn	1 Jahr	3 Jahre	5 Jahre	10 Jahre	seit Auflegung	2017	2016	2015
annualisiert	–	–	-3,25 %	-2,09 %	2,37 %	3,52 %	3,81 %	-1,09 %	0,37 %	1,97 %
absolut	-0,13 %	-2,99 %	-3,25 %	-6,14 %	12,43 %	41,39 %	122,87 %	–	–	–

Abbildungszeitraum 30.11.2013 bis 30.11.2018. Die Grafik basiert auf eigenen Berechnungen gemäß BVI-Methode und veranschaulicht die Wertentwicklung in der Vergangenheit. Zukünftige Ergebnisse können sowohl niedriger als auch höher ausfallen. Die Bruttowertentwicklung berücksichtigt die auf Fondsebene anfallenden Kosten (z. B. Verwaltungsvergütung), ohne die auf Kundenebene anfallenden Kosten (z. B. Ausgabeaufschlag und Depotkosten) einzubeziehen. In der Netto-Wertentwicklung wird darüber hinaus ein Ausgabeaufschlag in Höhe von 0,0 Prozent im ersten Betrachtungszeitraum berücksichtigt. Zusätzlich können Wertentwicklung mindernde Depotkosten anfallen. Annualisiert: Durchschnittliche jährliche Wertentwicklung nach BVI-Methode. Absolut: Wertentwicklungsberechnung gesamt.

Erläuterungen der Fußnoten siehe letzte Seite.

4375-201811-003

UniEuropaRenta -net-

Ausgewählte Rentenpapiere in europäischen Währungen

Kommentar des Fondsmanagements²

Zeitraum: 01.11.2018 - 30.11.2018

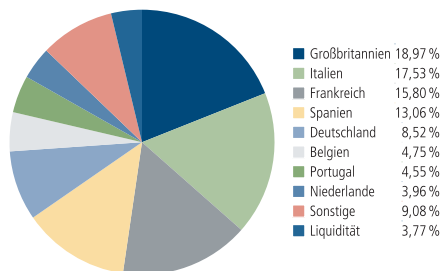
Russland geht erneut gegen die Ukraine vor

Der andauernde Handelsstreit zwischen China und den USA verunsichert die Marktteilnehmer weltweit und macht sich inzwischen deutlich in den Stimmungsindikatoren bemerkbar. In mittlerweile allen Regionen haben sich wichtige Frühindikatoren eingetrübt. Während die Aktienmärkte in diesem Umfeld auf Talfahrt gehen, können Staatsanleihen hiervon profitieren. Dies betraf im November nicht nur die als sicher geltenden Papiere aus Norwegen oder der Schweiz, auch der Großteil der osteuropäischen Schuldverschreibungen war gefragt.

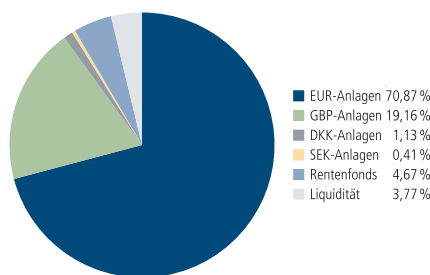
Das größte Plus verbuchten türkische Staatsanleihen. Inzwischen hat sich die Lage merklich beruhigt. Solange die Zentralbank die Leitzinsen bei mehr als 20 Prozent hält, scheint der dortige Rentenmarkt wenig anfällig zu sein. Für Rückenwind sorgte auch der rückläufige Ölpreis. Im Oktober und November verlor das „Schwarze Gold“ rund 30 Prozent an Wert. Da die Türkei ein großer Ölimporteur ist, verbesserte sich durch den Preisverfall die Haushaltslage deutlich. Die Rendite zweijähriger Staatsanleihen ist mit über 18 Prozent immer noch sehr hoch und spiegelt die Risiken des Landes dar. Ende Oktober lag der Wert jedoch noch mehr als vier Prozentpunkte höher.

Darüber hinaus waren auch Anleihen aus Ungarn, Polen und Skandinavien gefragt. Zu höheren Renditen kam es lediglich in Russland. Anleger hielten sich angesichts des Konflikts zwischen Russland und der Ukraine zurück. Nicht erst seit der Besetzung der Halbinsel Krim brodelt es zwischen beiden Ländern. Russland sperrte nun die Straße von Kertsch, den Seeweg zwischen Schwarzem und Asowschem Meer, die zwischen der besetzten Krim und dem russischen Festland liegt. Ohne diesen Seeweg sind die ukrainischen Häfen nicht anlaufbar. Schnell wurden Forderungen hinsichtlich neuer Russland-Sanktionen laut. Kurzzeitig drohte die Situation zu eskalieren. Zum Monatsende beruhigte sich der Konflikt dann jedoch wieder etwas.

Fondsstruktur nach Ländern



Fondsstruktur nach Währung



Größte Rentenwerte

4.75 % Deutschland v. 03(2034)	4,71 %
UniFavorit: Renten	4,67 %
1.20 % Italien v. 17 (2022)	3,68 %
5.65 % Portugal v. 13 (2024)	3,63 %
1.95 % Spanien v. 16 (2026)	2,87 %
3.80 % Spanien v. 14 (2024)	2,43 %
1.50 % Großbritannien (2026)	2,41 %
0.75 % Großbritannien (2023)	2,33 %
0.50 % Frankreich v. 15 (2025)	2,13 %
0.00 % Frankreich v. 17 (2023)	2,10 %

Kennzahlen bezogen auf das Fondsvermögen

Fondsstruktur	
Staatsanleihen	90,12 %
Bankschuldverschreibungen	1,45 %
Rentenfonds	4,67 %
Liquidität ³	3,77 %
Ø Restlaufzeit ⁴	10 Jahre / 9 Monate
Ø Zinsbindungsdauer ⁵	8 Jahre / 6 Monate
Ø Rendite ⁶	1,26 %
Ø Rating ⁷	A+

Aufgrund von Rundungen kann sich bei der Addition von Einzelpositionen ein von 100% abweichender Prozentwert ergeben. Stand: 30.11.2018

Erläuterungen der Fußnoten siehe letzte Seite.

4375-201811-003

UniEuropaRenta -net-

Ausgewählte Rentenpapiere in europäischen Währungen

Fondsinformationen

WKN	975024
ISIN	DE0009750240
Art des Investmentvermögens	OGAW-Sondervermögen
Fondswährung	EUR
Auflegungsdatum	01.07.1997
Geschäftsjahr	01.10. – 30.09.
Rücknahmepreis per 30.11.2018	50,64 EUR
Fondsvermögen per 30.11.2018	120 Mio. EUR
Ertragsverwendung	i. d. R. ausschüttend Mitte November
Ausschüttung	0,59 EUR (für das Geschäftsjahr 2018/2019)
Freistellungsempfehlung ⁸	ca. EUR 0,80 pro Anteil
Verfügbarkeit	grundsätzlich bewertungstäglich
Verwaltungsgesellschaft	Union Investment Privatfonds GmbH

Konditionen

Ausgabeaufschlag	0,00 %
Verwaltungsvergütung	zzt. 1,20 % p. a., maximal 1,50 % p.a. Hiervon erhält Ihre Bank 50,00 – 60,00 %. ⁹
Laufende Kosten ¹⁰	1,38 %
Erfolgsabhängige Vergütung ¹¹	0,00 %
Sparplan	Ab 25,- Euro pro Rate möglich

Der richtige Fonds für Sie?!

Der Fonds eignet sich, wenn Sie ...

- ... die Chancen von Anleihen internationaler Emittenten in europäischen Währungen mit mittlerer bis längerer Zinsbindungsdauer nutzen möchten.
- ... mäßige Risiken akzeptieren.
- ... Ihr Kapital mittel- bis langfristig anlegen möchten.

Die Chancen im Einzelnen:

- Teilnahme an der Kursentwicklung der europäischen Rentenmärkte.
- Professionelles Fondsmanagement.
- Breite Streuung des Anlagekapitals in eine Vielzahl von Einzelwerten.

Der Fonds eignet sich nicht, wenn Sie ...

- ... keine mäßigen Risiken akzeptieren möchten.
- ... kein Wechselkursrisiko eingehen möchten.
- ... Ihr Kapital kurzfristig anlegen möchten.

Die Risiken im Einzelnen:

- Risiko marktbedingter Kursschwankungen sowie Ertragsrisiko.
- Risiko des Anteilwertrückganges wegen Zahlungsverzug/ -unfähigkeit einzelner Aussteller bzw. Vertragspartner.
- Wechselkursrisiko.
- Erhöhte Kursschwankungen und Ausfallrisiken bei Anlage in Schwellen- bzw. Entwicklungsländern möglich.
- Erhöhte Kursschwankungen und Ausfallrisiken bei hochverzinslichen Anlagen und Anlagen mit erhöhten Bonitätsrisiken möglich.

Erläuterungen der Fußnoten siehe letzte Seite.

4375-201811-003

UniEuropaRenta -net-

Ausgewählte Rentenpapiere in europäischen Währungen

- ¹ Die Risikoklassifizierung von Union Investment basiert auf verbundeinheitlichen Risikoprofilen. So lassen sich Union Investment-Fonds in ihrer Risikoklasse direkt mit anderen Wertpapieren der genossenschaftlichen FinanzGruppe vergleichen. Für Zwecke dieser Information wird die Risikoklasse einer Farbe zugewiesen. Die Risikofarbe rot wird bei Fonds vergeben, die ein sehr hohes Risiko bis hin zum möglichen vollständigen Kapitalverzehr aufweisen. Ausführliche Informationen zur Risikoklasse entnehmen Sie bitte dem Verkaufsprospekt. Unabhängig von dieser Risikoklassifizierung wird in den wesentlichen Anlegerinformationen (wAI) ein gesetzlich vorgeschriebener Risikoindikator ausgewiesen und beschrieben. Beide Systeme sind nicht identisch und können somit nicht direkt miteinander verglichen werden.
- ² Die Quelle der genannten Finanzmarktdaten ist, sofern nicht anders ausgewiesen, Datastream oder Bloomberg.
- ³ Liquiditätsausweis unter Einrechnung von Termingeldern, Margin-Positionen und allgemeinen Forderungen und Verbindlichkeiten.
- ⁴ Die durchschnittliche Restlaufzeit bezieht sich auf das gesamte Rentenvermögen mit Kasse und Rentenderivaten sowie Durchschau auf Anlagen eines Zielfonds soweit technisch möglich. Bei Instrumenten mit vorzeitigem Kündigungsrecht wird die geschätzte wirtschaftliche Restlaufzeit ausgewiesen.
- ⁵ Die durchschnittliche Zinsbindungsdauer bezieht sich auf das gesamte Rentenvermögen mit Kasse und Rentenderivaten sowie Durchschau auf Anlagen eines Zielfonds soweit technisch möglich.
- ⁶ Die durchschnittliche Rendite (brutto) bezieht sich auf das gesamte Rentenvermögen mit Kasse und Rentenderivaten sowie Durchschau auf Anlagen eines Zielfonds soweit technisch möglich. In die Berechnung der Kennzahl gehen alle Finanzinstrumente mit einer auf maximal 20 Prozent gekappten Rendite der Rentenanlagen ein. Mit dieser Vorgehensweise wird vermieden, dass rechnerische Extremwerte von gering gewichteten Anlagen im Sondervermögen maßgebliche Auswirkungen auf die Renditekennzahl haben. Aussagen zur Höhe der Ertragsausschüttung, zu Risiken bzw. der zukünftigen Wertentwicklung können daraus nicht abgeleitet werden.
- ⁷ Das durchschnittliche Rating bezieht sich auf das Rentenvermögen inklusive Kasse. Eigene Berechnung (aufgrund eines Durchschnittsratings aus den vorliegenden Ratings), inkl. der Durchschau auf Anlagen eines Zielfonds soweit technisch möglich und Berücksichtigung von Kreditderivate (CDS).
- ⁸ Der tatsächlich erforderliche Freistellungsbetrag kann niedriger oder höher als der angegebene Schätzwert sein, welcher sich auf den nächsten Ausschüttungstermin bzw. bei thesaurierenden Fonds auf die nächste fällige Vorabpauschale bezieht.
- ⁹ Die Höhe der Partizipation ist abhängig vom Vertriebsstatus Ihrer Bank bei der Verwaltungsgesellschaft. Dieser kann sich in Abhängigkeit vom Vertriebsfolg der Bank bei der Vermittlung von Fondsanteilen der Union Investment Gruppe während der Haltedauer ab dem Folgejahr kalenderjährlich innerhalb der genannten Bandbreiten ändern.
- ¹⁰ Die hier ausgewiesenen "laufenden Kosten" fielen im letzten Geschäftsjahr 01.10.2017 - 30.09.2018 an und umfassen vom Fonds getragene Kosten - ausgenommen einer eventuellen erfolgsabhängigen Vergütung und Transaktionskosten. Sie können von Jahr zu Jahr schwanken.
- ¹¹ Die erfolgsabhängige Vergütung beträgt bis zu 25 Prozent des Betrages, um den die Anteilwertentwicklung die Entwicklung der Bemessungsgrundlage übersteigt. Sofern für das abgelaufene Geschäftsjahr eine solche erfolgsabhängige Vergütung angefallen ist, wird diese auch im entsprechenden Jahresbericht ausgewiesen, dabei können Geschäftsjahr und Vergleichsperiode voneinander abweichen.

Rechtlicher Hinweis

Diese Produktinformation stellt keine Handlungsempfehlung dar und ersetzt nicht die individuelle Anlageberatung durch eine Bank/einen Vertriebspartner sowie den fachkundigen steuerlichen oder rechtlichen Rat.

Ausführliche produktspezifische Informationen, insbesondere zu den Anlagezielen, den Anlagegrundsätzen/der Anlagestrategie, dem Risikoprofil des Fonds und den Risikohinweisen sind im Verkaufsprospekt dargestellt.

Die Verkaufsunterlagen zum Fonds (Verkaufsprospekt, Anlagebedingungen, aktuelle Jahres- und Halbjahresberichte und wesentliche Anlegerinformationen) finden Sie in deutscher Sprache auf www.union-investment.de/DE0009750240.

Diese und Informationen zur Wohlverhaltensrichtlinie des BVI können Sie auf Wunsch auch kostenlos in Papierform über die unten angegebene Kontaktmöglichkeit beziehen.

Der zukünftige Anteilwert des Produkts kann gegenüber dem Erwerbszeitpunkt steigen oder fallen.

Der UniEuropaRenta -net- unterliegt den deutschen Steuergesetzen. Dies kann Auswirkungen darauf haben, wie Sie bzgl. Ihrer Einkünfte aus dem UniEuropaRenta -net- besteuert werden.

Seit 01.01.2018 sind nach § 16 Investmentsteuergesetz (InvStG) Investmenterträge grundsätzlich voll steuerpflichtig. Etwaige Teilfreistellungen gemäß § 20 InvStG sind zu berücksichtigen. Weiterhin ist die Besteuerung der Erträge von den persönlichen Verhältnissen des jeweiligen Kunden abhängig.

Die Gültigkeit der hier abgebildeten Informationen, Daten und Meinungsäußerungen ist auf den Zeitpunkt der Erstellung dieser Produktinformation beschränkt. Aktuelle Entwicklungen der Märkte, gesetzlicher Bestimmungen oder anderer wesentlicher Umstände können dazu führen, dass die hier dargestellten Informationen, Daten und Meinungsäußerungen gegebenenfalls auch kurzfristig ganz oder teilweise überholt sind.

Die Union Investment Privatfonds GmbH kann lediglich für eine in diesem Dokument enthaltene Angabe verantwortlich gemacht werden, die irreführend, unrichtig oder nicht mit den Angaben in gesetzlichen Verkaufsunterlagen und sonstigen Informationsmaterialien vereinbar ist.

Kontaktmöglichkeit: Union Investment Service Bank AG, Weißfrauenstraße 7, 60311 Frankfurt am Main, Telefon 069 58998-6060, Telefax 069 58998-9000, service@union-investment.de, www.union-investment.de.

4375-201811-003