

# UniGlobal -net-

## Weltweit investierender Aktienfonds

Risikoklasse:<sup>1</sup> ■ geringes Risiko ■ mäßiges Risiko ✗ erhöhtes Risiko ■ hohes Risiko ■ sehr hohes Risiko

### Risikoprofil des typischen Anlegers



Der UniGlobal -net- ist in die Risikoklasse gelb eingestuft. Damit eignet sich der Fonds für risikobereite Anleger, die erhöhte Risiken akzeptieren.

### Empfohlener Anlagehorizont

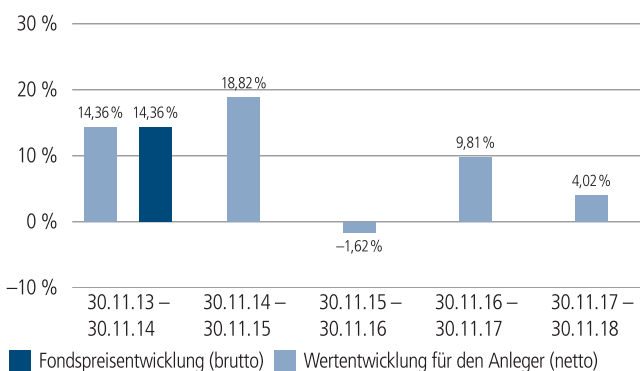


Der Fonds eignet sich für Kunden mit einem Anlagehorizont von 6 Jahren oder länger.

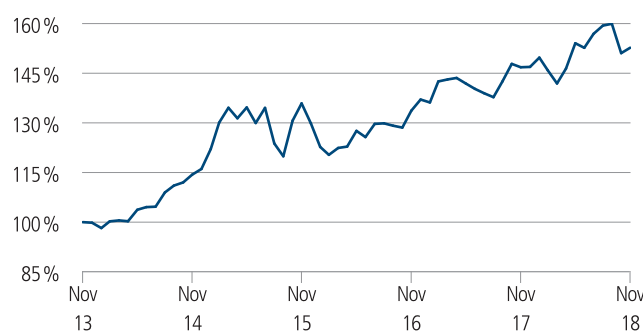
### Anlagestrategie

UniGlobal -net- ist ein weltweit investierender Aktienfonds. Sein Anlageschwerpunkt liegt auf Standardtiteln. Darüber hinaus kann das Fondsmanagement mit einem Engagement in aussichtsreichen Nebenwerten zusätzliche Chancen nutzen. Innerhalb gezielter Einzeltitelauswahl ("Stock Picking") werden Kriterien wie zum Beispiel ein attraktives Produktangebot, Kostenvorteile gegenüber Mitbewerbern und ein überzeugendes Management zugrunde gelegt.

### Historische Wertentwicklung per 30.11.2018



### Indexierte Wertentwicklung der letzten fünf Jahre



Zeitraum	Monat	seit Jahresbeginn	1 Jahr	3 Jahre	5 Jahre	10 Jahre	seit Auflegung	2017	2016	2015
annualisiert	–	–	4,02 %	3,97 %	8,83 %	10,70 %	5,95 %	7,20 %	5,56 %	11,86 %
absolut	1,08 %	3,94 %	4,02 %	12,37 %	52,70 %	176,27 %	241,57 %	–	–	–

Abbildungszeitraum 30.11.2013 bis 30.11.2018. Die Grafik basiert auf eigenen Berechnungen gemäß BVI-Methode und veranschaulicht die Wertentwicklung in der Vergangenheit. Zukünftige Ergebnisse können sowohl niedriger als auch höher ausfallen. Die Bruttowertentwicklung berücksichtigt die auf Fondsebene anfallenden Kosten (z. B. Verwaltungsvergütung), ohne die auf Kundenebene anfallenden Kosten (z. B. Ausgabeaufschlag und Depotkosten) einzubeziehen. In der Netto-Wertentwicklung wird darüber hinaus ein Ausgabeaufschlag in Höhe von 0,0 Prozent im ersten Betrachtungszeitraum berücksichtigt. Zusätzlich können Wertentwicklung mindernde Depotkosten anfallen. Annualisiert: Durchschnittliche jährliche Wertentwicklung nach BVI-Methode. Absolut: Wertentwicklungsberechnung gesamt.

Erläuterungen der Fußnoten siehe letzte Seite.

4285-201811-003

# UniGlobal -net-

## Weltweit investierender Aktienfonds

### Kommentar des Fondsmanagements<sup>2</sup>

Zeitraum: 01.11.2018 - 30.11.2018

Die globalen Aktienmärkte haben im November nach einer anfänglichen Schwächephase noch ins Plus gedreht. Unter dem Strich stieg der MSCI World-Index in lokaler Währung um 1,0 Prozent. In den USA kletterte der Dow Jones Industrial Average um 1,7 Prozent, der marktweite S&P 500-Index legte 1,8 Prozent zu. Für Entlastung sorgte gegen Monatsende die US-Geldpolitik. Hintergrund war eine Aussage von US-Notenbankchef Jerome Powell, dass die aktuelle Leitzinsspanne „knapp unter“ dem geschätzt neutralen Niveau liege, mit dem die Wirtschaft weder gefördert noch gebremst werde. Die Aussage legte den Schluss nahe, dass möglicherweise nicht mehr so viele Zinserhöhungen kommen werden, wie von der Fed bislang suggeriert.

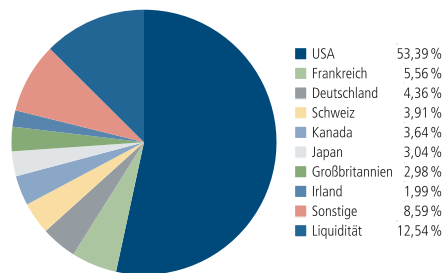
Europas Aktienmärkte haben im November hingegen erneut Kursverluste erzielt. Der EURO STOXX 50-Index verlor 1,1 Prozent, der marktweite STOXX Europe 600-Index verbuchte ein Minus von 0,8 Prozent. Die im MSCI Europe Small and Mid Caps-Index gelisteten Unternehmen mit niedriger und mittelgroßer Marktkapitalisierung gaben 3,5 Prozent nach. Zwar wies die Weltwirtschaft ein nach wie vor solides, wenn auch verlangsamtes Wachstumstempo auf. Gleichzeitig aber lasteten (geo-)politische Unsicherheiten etwa in Zusammenhang mit dem Brexit und dem italienischen Haushaltsentwurf auf der Kursentwicklung.

An der Börse in Tokio kletterte der Nikkei 225-Index um 1,9 Prozent. Die Schwellenländerbörsen stiegen ausweislich des MSCI Emerging Markets-Index in lokaler Währung 3,0 Prozent.

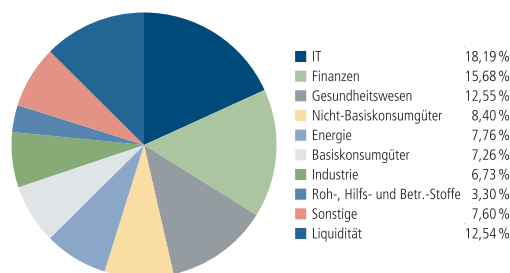
Im Fonds wurde eine Reallokation Richtung USA und in weniger zyklische Unternehmen vorgenommen. Aktien von Verizon, Waste Management, Cisco, Microsoft, Procter&Gamble, Dollar General, Mondelez und Coca-Cola wurden daher gekauft oder aufgestockt. Titel von Siemens und BASF dagegen reduziert. Zudem wurden Aktien von CF Industries veräußert. Bei Home Depot haben wir aufgrund der schwächeren US-Immobilienmärkte Bestände reduziert. Enttäuschende Wachstumsdaten führten zu Verkäufen bei Colgate, EA, Cognizant, Fresenius und Baxter.

Steigende Unternehmensgewinne dürften die Aktienmärkte unterstützen. Risikofaktoren sind die nachlassende Konjunkturdynamik sowie der Zollstreit.

### Fondsstruktur nach Ländern



### Fondsstruktur nach Branchen



### Größte Aktienwerte

Microsoft	2,99 %
Alphabet	2,00 %
Amazon.com	1,94 %
Nestlé	1,83 %
JPMorgan Chase & Co.	1,68 %
Apple	1,66 %
VISA	1,58 %
Verizon Communications	1,49 %
Merck & Co.	1,47 %
CME Group	1,46 %

### Kennzahlen bezogen auf das Fondsvermögen

<b>Fondsstruktur</b>	
Aktien/Aktienzertifikate	85,17 %
Aktienfonds	0,23 %
Rentenfonds	2,06 %
Liquidität <sup>3</sup>	12,54 %

Aufgrund von Rundungen kann sich bei der Addition von Einzelpositionen ein von 100% abweichender Prozentwert ergeben. Stand: 30.11.2018

Erläuterungen der Fußnoten siehe letzte Seite.

4285-201811-003

# UniGlobal -net-

## Weltweit investierender Aktienfonds

### Fondsinformationen

WKN	975027
ISIN	DE0009750273
Art des Investmentvermögens	OGAW-Sondervermögen
Fondswährung	EUR
Auflegungsdatum	01.09.1997
Geschäftsjahr	01.10. – 30.09.
Rücknahmepreis per 30.11.2018	127,33 EUR
Fondsvermögen per 30.11.2018	1.342 Mio. EUR
Ertragsverwendung	i. d. R. ausschüttend Mitte November
Ausschüttung	1,40 EUR (für das Geschäftsjahr 2018/2019)
Steuerliche Teilfreistellung	30 %
Freistellungsempfehlung <sup>4</sup>	ca. EUR 1,50 pro Anteil
Verfügbarkeit	grundsätzlich bewertungstäglich
Verwaltungsgesellschaft	Union Investment Privatfonds GmbH

### Konditionen

Ausgabeaufschlag	0,00 %
Verwaltungsvergütung	zzt. 1,55 % p. a., maximal 1,75 % p.a. Hiervon erhält Ihre Bank 50,00 – 60,00 %. <sup>5</sup>
Laufende Kosten <sup>6</sup>	1,81 %
Erfolgsabhängige Vergütung <sup>7</sup>	0,00 %
Sparplan	Ab 25,- Euro pro Rate möglich

### Der richtige Fonds für Sie?!

#### Der Fonds eignet sich, wenn Sie ...

- ... die Chancen einer weltweiten Aktienanlage nutzen möchten.
- ... für erhöhte Ertragschancen auch erhöhte Risiken in Kauf nehmen.

#### Die Chancen im Einzelnen:

- Teilnahme an Kurssteigerungen der globalen Aktienmärkte.
- Professionelles Fondsmanagement.
- Breite Streuung des Anlagekapitals in eine Vielzahl von Einzelwerten.

#### Der Fonds eignet sich nicht, wenn Sie ...

- ... keine erhöhten Risiken akzeptieren möchten.
- ... einen sicheren Ertrag anstreben.

#### Die Risiken im Einzelnen:

- Risiko marktbedingter Kursschwankungen sowie Ertragsrisiko.
- Risiko des Anteilwertrückganges wegen Zahlungsverzug/ -unfähigkeit einzelner Aussteller bzw. Vertragspartner.
- Wechselkursrisiko.
- Erhöhte Kursschwankungen und Verlustrisiken bei Anlage in Schwellen- bzw. Entwicklungsländern möglich.
- Der Fondsanteilswert weist aufgrund der Zusammensetzung des Fonds und/oder der für die Fondsverwaltung verwendeten Techniken ein erhöhtes Kursschwankungsrisiko auf.

Erläuterungen der Fußnoten siehe letzte Seite.

4285-201811-003

# UniGlobal -net-

## Weltweit investierender Aktienfonds

- <sup>1</sup> Die Risikoklassifizierung von Union Investment basiert auf verbundeneinheitlichen Risikoprofilen. So lassen sich Union Investment-Fonds in ihrer Risikoklasse direkt mit anderen Wertpapieren der genossenschaftlichen FinanzGruppe vergleichen. Für Zwecke dieser Information wird die Risikoklasse einer Farbe zugewiesen. Die Risikofarbe rot wird bei Fonds vergeben, die ein sehr hohes Risiko bis hin zum möglichen vollständigen Kapitalverzehr aufweisen. Ausführliche Informationen zur Risikoklasse entnehmen Sie bitte dem Verkaufsprospekt. Unabhängig von dieser Risikoklassifizierung wird in den wesentlichen Anlegerinformationen (wAI) ein gesetzlich vorgeschriebener Risikoindikator ausgewiesen und beschrieben. Beide Systeme sind nicht identisch und können somit nicht direkt miteinander verglichen werden.
- <sup>2</sup> Die Quelle der genannten Finanzmarktdaten ist, sofern nicht anders ausgewiesen, Datastream oder Bloomberg.
- <sup>3</sup> Liquiditätsausweis unter Einrechnung von Termingeldern, Margin-Positionen und allgemeinen Forderungen und Verbindlichkeiten.
- <sup>4</sup> Der tatsächlich erforderliche Freistellungsbetrag kann niedriger oder höher als der angegebene Schätzwert sein, welcher sich auf den nächsten Ausschüttungstermin bzw. bei thesaurierenden Fonds auf die nächste fällige Vorabpauschale bezieht.
- <sup>5</sup> Die Höhe der Partizipation ist abhängig vom Vertriebsstatus Ihrer Bank bei der Verwaltungsgesellschaft. Dieser kann sich in Abhängigkeit vom Vertriebsfolg der Bank bei der Vermittlung von Fondsanteilen der Union Investment Gruppe während der Haltedauer ab dem Folgejahr kalenderjährlich innerhalb der genannten Bandbreiten ändern.
- <sup>6</sup> Die hier ausgewiesenen "laufenden Kosten" fielen im letzten Geschäftsjahr 01.10.2017 - 30.09.2018 an und umfassen vom Fonds getragene Kosten - ausgenommen einer eventuellen erfolgsabhängigen Vergütung und Transaktionskosten. Sie können von Jahr zu Jahr schwanken.
- <sup>7</sup> Die erfolgsabhängige Vergütung beträgt bis zu 25 Prozent des Betrages, um den die Anteilwertentwicklung die Entwicklung der Bemessungsgrundlage übersteigt. Sofern für das abgelaufene Geschäftsjahr eine solche erfolgsabhängige Vergütung angefallen ist, wird diese auch im entsprechenden Jahresbericht ausgewiesen, dabei können Geschäftsjahr und Vergleichsperiode voneinander abweichen.

### Rechtlicher Hinweis

Diese Produktinformation stellt keine Handlungsempfehlung dar und ersetzt nicht die individuelle Anlageberatung durch eine Bank/einen Vertriebspartner sowie den fachkundigen steuerlichen oder rechtlichen Rat.

Ausführliche produktspezifische Informationen, insbesondere zu den Anlagezielen, den Anlagegrundsätzen/der Anlagestrategie, dem Risikoprofil des Fonds und den Risikohinweisen sind im Verkaufsprospekt dargestellt.

Die Verkaufsunterlagen zum Fonds (Verkaufsprospekt, Anlagebedingungen, aktuelle Jahres- und Halbjahresberichte und wesentliche Anlegerinformationen) finden Sie in deutscher Sprache auf [www.union-investment.de/DE0009750273](http://www.union-investment.de/DE0009750273).

Diese und Informationen zur Wohlverhaltensrichtlinie des BVI können Sie auf Wunsch auch kostenlos in Papierform über die unten angegebene Kontaktmöglichkeit beziehen.

Der zukünftige Anteilwert des Produkts kann gegenüber dem Erwerbszeitpunkt steigen oder fallen.

Der UniGlobal -net- unterliegt den deutschen Steuergesetzen. Dies kann Auswirkungen darauf haben, wie Sie bzgl. Ihrer Einkünfte aus dem UniGlobal -net- besteuert werden.

Seit 01.01.2018 sind nach § 16 Investmentsteuergesetz (InvStG) Investmenterträge grundsätzlich voll steuerpflichtig. Etwaige Teilfreistellungen gemäß § 20 InvStG sind zu berücksichtigen. Weiterhin ist die Besteuerung der Erträge von den persönlichen Verhältnissen des jeweiligen Kunden abhängig.

Die Gültigkeit der hier abgebildeten Informationen, Daten und Meinungsäußerungen ist auf den Zeitpunkt der Erstellung dieser Produktinformation beschränkt. Aktuelle Entwicklungen der Märkte, gesetzlicher Bestimmungen oder anderer wesentlicher Umstände können dazu führen, dass die hier dargestellten Informationen, Daten und Meinungsäußerungen gegebenenfalls auch kurzfristig ganz oder teilweise überholt sind.

Die Union Investment Privatfonds GmbH kann lediglich für eine in diesem Dokument enthaltene Angabe verantwortlich gemacht werden, die irreführend, unrichtig oder nicht mit den Angaben in gesetzlichen Verkaufsunterlagen und sonstigen Informationsmaterialien vereinbar ist.

Kontaktmöglichkeit: Union Investment Service Bank AG, Weißfrauenstraße 7, 60311 Frankfurt am Main, Telefon 069 58998-6060, Telefax 069 58998-9000, [service@union-investment.de](mailto:service@union-investment.de), [www.union-investment.de](http://www.union-investment.de).