

VR Westmünsterland Aktiv (ehemals VR Westmünsterland IMMUNO Aktiv)

Globaler Mischfonds

Risikoklasse:¹ ■ geringes Risiko ■ mäßiges Risiko ✗ erhöhtes Risiko ■ hohes Risiko ■ sehr hohes Risiko

Risikoprofil des typischen Anlegers

Konservativ	Risikoscheu	Risikobereit	Spekulativ	Hoch spekulativ
-------------	-------------	--------------	------------	-----------------

Der VR Westmünsterland Aktiv (ehemals VR Westmünsterland IMMUNO Aktiv) ist in die Risikoklasse gelb eingestuft. Damit eignet sich der Fonds für risikobereite Anleger, die erhöhte Risiken akzeptieren.

Empfohlener Anlagehorizont



Der Fonds eignet sich für Kunden mit einem Anlagehorizont von 4 Jahren oder länger.

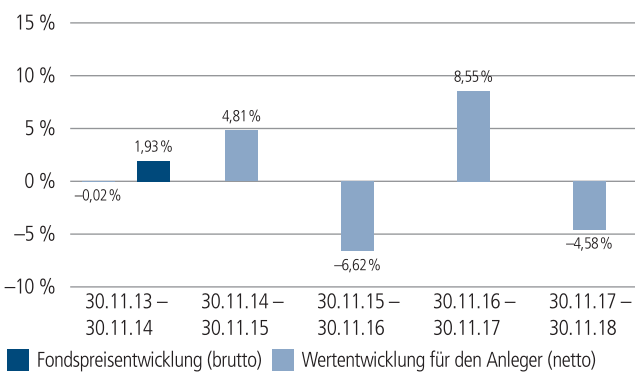
Anlagestrategie

Der VR Westmünsterland Aktiv investiert in weltweite Anleihen, Aktien, Geldmarktinstrumente und Rohstoffe (indirekt). Diese können auch über Fondsanteile abgebildet werden. Der Anteil an Offenen Immobilienfonds kann gehalten werden.

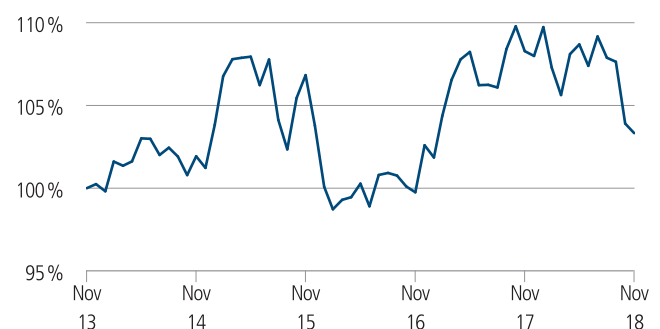
Das Fondsvermögen kann je nach Marktsituation im Rahmen der Anlagestrategie flexibel investiert werden. Aufgrund des aktiven Managements eröffnet der Fonds eine bequeme Möglichkeit, von der flexiblen Steuerung der Anlageklassen zu profitieren und somit Anlagechancen an den weltweiten Anleihe-, Aktien- Rohstoffmärkten zu nutzen.

Das Anlageuniversum des Fonds ist derzeit zu mindestens 50 Prozent in "Reale Werte", wie Aktien/Aktienfonds, Edelmetalle (indirekt) und Offene Immobilienfonds investiert.

Historische Wertentwicklung per 30.11.2018



Indexierte Wertentwicklung der letzten fünf Jahre



Zeitraum	Monat	seit Jahresbeginn	1 Jahr	3 Jahre	5 Jahre	10 Jahre	seit Auflegung	2017	2016	2015
annualisiert	–	–	-4,58 %	-1,11 %	0,66 %	–	1,30 %	5,26 %	-1,14 %	2,52 %
absolut	-0,56 %	-4,32 %	-4,58 %	-3,28 %	3,33 %	–	11,00 %	–	–	–

Abbildungszeitraum 30.11.2013 bis 30.11.2018. Die Grafik basiert auf eigenen Berechnungen gemäß BVI-Methode und veranschaulicht die Wertentwicklung in der Vergangenheit. Zukünftige Ergebnisse können sowohl niedriger als auch höher ausfallen. Die Bruttowertentwicklung berücksichtigt die auf Fondsebene anfallenden Kosten (z. B. Verwaltungsvergütung), ohne die auf Kundenebene anfallenden Kosten (z. B. Ausgabeaufschlag und Depotkosten) einzubeziehen. In der Netto-Wertentwicklung wird darüber hinaus ein Ausgabeaufschlag in Höhe von 1,95 Prozent im ersten Betrachtungszeitraum berücksichtigt. Zusätzlich können Wertentwicklung mindernde Depotkosten anfallen. Annualisiert: Durchschnittliche jährliche Wertentwicklung nach BVI-Methode. Absolut: Wertentwicklungsberechnung gesamt.

Erläuterungen der Fußnoten siehe letzte Seite.

2570-201811-003

VR Westmünsterland Aktiv (ehemals VR Westmünsterland IMMUNO Aktiv)

Globaler Mischfonds

Kommentar des Fondsmanagements²

Zeitraum: 01.11.2018 - 30.11.2018

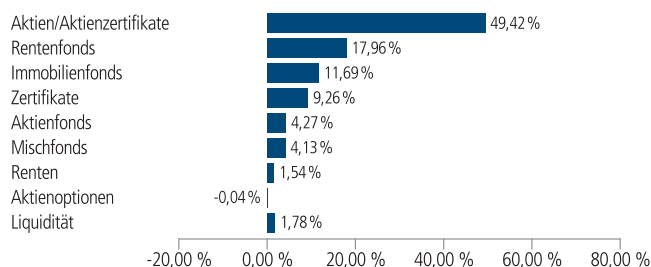
Geldpolitik treibt globale Kapitalmärkte

Die globalen Aktienmärkte drehten im November nach einer anfänglichen Schwächephase noch ins Plus. Unter dem Strich stieg der MSCI World-Index in lokaler Währung um 1,0 Prozent. In den USA kletterte der Dow Jones Industrial Average um 1,7 Prozent, der marktweite S&P 500-Index legte 1,8 Prozent zu. Für Entlastung sorgte gegen Monatsende die US-Geldpolitik. Hintergrund war eine Aussage von US-Notenbankchef Powell, die den Schluss nahelegte, dass möglicherweise nicht mehr so viele Zinserhöhungen kommen werden, wie von der Fed bislang suggeriert. An der Wall Street stiegen daraufhin die Aktienkurse kräftig an und machten die Verluste des Monatsanfangs wieder wett. Europas Aktienmärkte mussten hingegen erneut Einbußen hinnehmen. Der EURO STOXX 50-Index verlor 1,1 Prozent, der marktweite STOXX Europe 600-Index sank um 0,8 Prozent. Hier lasteten Unsicherheiten etwa in Zusammenhang mit dem Brexit und dem italienischen Haushaltsentwurf auf der Kursentwicklung. An der Börse in Tokio kletterte der Nikkei 225-Index um 1,9 Prozent. Die Schwellenländerbörsen stiegen ausweislich des MSCI Emerging Markets-Index in lokaler Währung um 3,0 Prozent.

Der US-Rentenmarkt kam zunächst unter Druck. Im weiteren Monatsverlauf ließen schwächere Wirtschaftsdaten und die Unsicherheit über den Fortgang des Handelsstreits erneut Konjunktursorgen aufkommen. So waren US-Schatzanweisungen wieder gefragt und verbuchten Kursgewinne. Zudem machte die Fed deutlich, dass der künftige Zinspfad nicht zwangsweise vorgezeichnet, sondern vielmehr datenabhängig sei. Gemessen am JP Morgan Global Bond US-Index führte dies zu einem Zugewinn bei US-Staatsanleihen von 0,9 Prozent. Euro-Staatsanleihen vollzogen ein ähnliches Kursmuster. Kernanleihen lagen per saldo nur 0,3 Prozent im Plus, Peripheriepapiere legten um ein Prozent zu. Laut iBoxx Euro Sovereign gewann der Gesamtmarkt 0,6 Prozent.

Wachstumssorgen lasteten auch auf europäischen Unternehmensanleihen, die letztlich 0,6 Prozent zum Vormonat verloren. Nachrangpapiere aus dem Industriesektor gaben sogar 2,3 Prozent ab. Die Schwellenländer hielten sich vergleichsweise gut, büßten aber letztlich 0,4 Prozent ein.

Fondsstruktur³



Größte Fondswerte

UniEuroRenta Corporates A	9,39 %
Dte. Bank ETC Plc./Gold Unze 999 Zert. v. 10(2060)	9,26 %
Unilmmo: Deutschland	5,86 %
Unilmmo: Europa	5,82 %
UniEuroRenta EmergingMarkets	5,54 %
Unilever	1,81 %
Microsoft	1,55 %
1.45 % Spanien v. 17 (2027)	1,54 %
Air Liquide	1,54 %
BNP Paribas	1,40 %

Kennzahlen bezogen auf das Fondsvermögen

Ø Restlaufzeit ⁴	7 Jahre / 9 Monate
Ø Zinsbindungsdauer ⁵	5 Jahre / 2 Monate
Ø Rendite ⁶	2,65 %

Aufgrund von Rundungen kann sich bei der Addition von Einzelpositionen ein von 100% abweichender Prozentwert ergeben. Stand: 30.11.2018

Erläuterungen der Fußnoten siehe letzte Seite.

2570-201811-003

VR Westmünsterland Aktiv (ehemals VR Westmünsterland IMMUNO Aktiv)

Globaler Mischfonds

Fondsinformationen

WKN	A0Q2H0
ISIN	DE000A0Q2H06
Art des Investmentvermögens	alternativer Investmentfonds (AIF)
Fondswährung	EUR
Auflegungsdatum	29.10.2010
Geschäftsjahr	01.04. – 31.03.
Rücknahmepreis per 30.11.2018	47,56 EUR
Fondsvermögen per 30.11.2018	39 Mio. EUR
Ertragsverwendung	thesaurierend Ende März
Freistellungsempfehlung ⁷	ca. EUR 0,31 pro Anteil
Verfügbarkeit	grundsätzlich bewertungstäglich
Verwaltungsgesellschaft	Union Investment Privatfonds GmbH

Konditionen

Ausgabeaufschlag ⁸	1,95 % vom Anteilwert Hiervon erhält Ihre Bank 90,00 – 100,00 %. ⁹
Verwaltungsvergütung	zzt. 1,30 % p. a., maximal 1,75 % p.a.
Laufende Kosten ¹⁰	1,61 %
Sparplan	Ab 25,- Euro pro Rate möglich

Der richtige Fonds für Sie?!

Der Fonds eignet sich, wenn Sie ...

- die Chancen der globalen Renten-, Aktien- und Rohstoffmärkte mit einem flexibel gemanagten Mischfonds nutzen möchten.
- ihr Kapital mittel- bis langfristig anlegen möchten.
- mäßige Risiken akzeptieren.

Die Chancen im Einzelnen:

- Teilnahme an den Ertragschancen der globalen Renten-, Aktien und Rohstoffmärkte.
- Aktives Management durch Anpassungen an erwartete Marktentwicklungen.
- Breite Streuung des Anlagekapitals in Aktien und Anleihen sowie ausgewählte Zielfonds.
- Zusätzliches Ertragspotenzial durch attraktive Wachstumsperspektiven der Schwellen- bzw. Entwicklungsländer.
- Beimischung von High-Yield Anleihen möglich.
- Grundsätzlich bewertungstäglich verfügbar.

Der Fonds eignet sich nicht, wenn Sie ...

- keine zwischenzeitlich erhöhte Risiken akzeptieren.
- ihr Kapital kurzfristig anlegen möchten.
- einen sicheren Ertrag anstreben.

Die Risiken im Einzelnen:

- Risiko marktbedingter Kursschwankungen sowie Ertragsrisiko.
- Risiko des Anteilwertrückgangs wegen Zahlungsverzug/ -unfähigkeit einzelner Aussteller bzw. Vertragspartner.
- Wechselkursrisiko.
- Risiken im Zusammenhang mit den Investmentanteilen der Zielfonds (z.B. Risiko der eingeschränkten bzw. fehlenden Handelbarkeit, Strategiekonzentration).
- Risiken einer Immobilienanlage (z. B. Vermietungsquoten, Lage, Bewertung der Immobilie, Bonität der Mieter sowie Projektentwicklung).
- Erhöhte Kursschwankungen und Verlustrisiken bzw. Ausfallrisiken bei Anlage in Schwellen- bzw. Entwicklungsländern möglich.
- Der Fondsanteilswert weist aufgrund der Zusammensetzung des Fonds und/oder der für die Fondsverwaltung verwendeten Techniken ein erhöhtes Kursschwankungsrisiko auf.

Erläuterungen der Fußnoten siehe letzte Seite.

2570-201811-003

VR Westmünsterland Aktiv (ehemals VR Westmünsterland IMMUNO Aktiv)

Globaler Mischfonds

- ¹ Die Risikoklassifizierung von Union Investment basiert auf verbundeinheitlichen Risikoprofilen. So lassen sich Union Investment-Fonds in ihrer Risikoklasse direkt mit anderen Wertpapieren der genossenschaftlichen FinanzGruppe vergleichen. Für Zwecke dieser Information wird die Risikoklasse einer Farbe zugewiesen. Die Risikofarbe rot wird bei Fonds vergeben, die ein sehr hohes Risiko bis hin zum möglichen vollständigen Kapitalverzehr aufweisen. Ausführliche Informationen zur Risikoklasse entnehmen Sie bitte dem Verkaufsprospekt. Unabhängig von dieser Risikoklassifizierung wird in den wesentlichen Anlegerinformationen (wAI) ein gesetzlich vorgeschriebener Risikoindikator ausgewiesen und beschrieben. Beide Systeme sind nicht identisch und können somit nicht direkt miteinander verglichen werden.
- ² Die Quelle der genannten Finanzmarktdaten ist, sofern nicht anders ausgewiesen, Datastream oder Bloomberg.
- ³ Liquiditätsausweis unter Einrechnung von Termingeldern, Margin-Positionen und allgemeinen Forderungen und Verbindlichkeiten.
- ⁴ Die durchschnittliche Restlaufzeit bezieht sich auf das gesamte Rentenvermögen mit Kasse und Rentenderivaten sowie Durchschau auf Anlagen eines Zielfonds soweit technisch möglich. Bei Instrumenten mit vorzeitigem Kündigungsrecht wird die geschätzte wirtschaftliche Restlaufzeit ausgewiesen.
- ⁵ Die durchschnittliche Zinsbindungsdauer bezieht sich auf das gesamte Rentenvermögen mit Kasse und Rentenderivaten sowie Durchschau auf Anlagen eines Zielfonds soweit technisch möglich.
- ⁶ Die durchschnittliche Rendite (brutto) bezieht sich auf das gesamte Rentenvermögen mit Kasse und Rentenderivaten sowie Durchschau auf Anlagen eines Zielfonds soweit technisch möglich. In die Berechnung der Kennzahl gehen alle Finanzinstrumente mit einer auf maximal 20 Prozent gekappten Rendite der Rentenanlagen ein. Mit dieser Vorgehensweise wird vermieden, dass rechnerische Extremwerte von gering gewichteten Anlagen im Sondervermögen maßgebliche Auswirkungen auf die Renditekennzahl haben. Aussagen zur Höhe der Ertragsausschüttung, zu Risiken bzw. der zukünftigen Wertentwicklung können daraus nicht abgeleitet werden.
- ⁷ Der tatsächlich erforderliche Freistellungsbetrag kann niedriger oder höher als der angegebene Schätzwert sein, welcher sich auf den nächsten Ausschüttungstermin bzw. bei thesaurierenden Fonds auf die nächste fällige Vorabpauschale bezieht.
- ⁸ Wenn dieser Fonds in einer Versicherungslösung vermittelt wird, wird kein Ausgabeaufschlag erhoben.
- ⁹ Die Höhe der Partizipation ist abhängig vom Vertriebsstatus Ihrer Bank bei der Verwaltungsgesellschaft. Dieser kann sich in Abhängigkeit vom Vertriebs Erfolg der Bank bei der Vermittlung von Fondsanteilen der Union Investment Gruppe während der Haltedauer ab dem Folgejahr kalenderjährlich innerhalb der genannten Bandbreiten ändern.
- ¹⁰ Die hier ausgewiesenen "laufenden Kosten" fielen im letzten Geschäftsjahr 01.04.2017 - 31.03.2018 an und umfassen vom Fonds getragene Kosten - ausgenommen einer eventuellen erfolgsabhängigen Vergütung und Transaktionskosten. Sie können von Jahr zu Jahr schwanken.

Rechtlicher Hinweis

Diese Produktinformation stellt keine Handlungsempfehlung dar und ersetzt nicht die individuelle Anlageberatung durch eine Bank/einen Vertriebspartner sowie den fachkundigen steuerlichen oder rechtlichen Rat.

Ausführliche produktspezifische Informationen, insbesondere zu den Anlagezielen, den Anlagegrundsätzen/der Anlagestrategie, dem Risikoprofil des Fonds und den Risikohinweisen sind im Verkaufsprospekt dargestellt.

Die Verkaufsunterlagen zum Fonds (Verkaufsprospekt, Anlagebedingungen, aktuelle Jahres- und Halbjahresberichte und wesentliche Anlegerinformationen) finden Sie in deutscher Sprache auf www.union-investment.de/DE000A0Q2H06.

Diese und Informationen zur Wohlverhaltensrichtlinie des BVI können Sie auf Wunsch auch kostenlos in Papierform über die unten angegebene Kontaktmöglichkeit beziehen.

Der zukünftige Anteilwert des Produkts kann gegenüber dem Erwerbszeitpunkt steigen oder fallen.

Der VR Westmünsterland Aktiv (ehemals VR Westmünsterland IMMUNO Aktiv) unterliegt den deutschen Steuergesetzen. Dies kann Auswirkungen darauf haben, wie Sie bzgl. Ihrer Einkünfte aus dem VR Westmünsterland Aktiv (ehemals VR Westmünsterland IMMUNO Aktiv) besteuert werden.

Seit 01.01.2018 sind nach § 16 Investmentsteuergesetz (InvStG) Investmenterträge grundsätzlich voll steuerpflichtig. Etwaige Teilfreistellungen gemäß § 20 InvStG sind zu berücksichtigen. Weiterhin ist die Besteuerung der Erträge von den persönlichen Verhältnissen des jeweiligen Kunden abhängig.

Die Gültigkeit der hier abgebildeten Informationen, Daten und Meinungsäußerungen ist auf den Zeitpunkt der Erstellung dieser Produktinformation beschränkt. Aktuelle Entwicklungen der Märkte, gesetzlicher Bestimmungen oder anderer wesentlicher Umstände können dazu führen, dass die hier dargestellten Informationen, Daten und Meinungsäußerungen gegebenenfalls auch kurzfristig ganz oder teilweise überholt sind.

Die Union Investment Privatfonds GmbH kann lediglich für eine in diesem Dokument enthaltene Angabe verantwortlich gemacht werden, die irreführend, unrichtig oder nicht mit den Angaben in gesetzlichen Verkaufsunterlagen und sonstigen Informationsmaterialien vereinbar ist.

Kontaktmöglichkeit: Union Investment Service Bank AG, Weißfrauenstraße 7, 60311 Frankfurt am Main, Telefon 069 58998-6060, Telefax 069 58998-9000, service@union-investment.de, www.union-investment.de.