

UniOptimus -net-

Rentenfonds mit kurzen Laufzeiten

Risikoklasse:¹  geringes Risiko  mäßiges Risiko  erhöhtes Risiko  hohes Risiko  sehr hohes Risiko

Risikoprofil des typischen Anlegers

Konservativ **Risikoscheu** Risikobereit Spekulativ Hoch spekulativ

Der UniOptimus -net- ist in die Risikoklasse blau eingestuft. Damit eignet sich der Fonds für konservative Anleger, die geringe Risiken akzeptieren.

Empfohlener Anlagehorizont

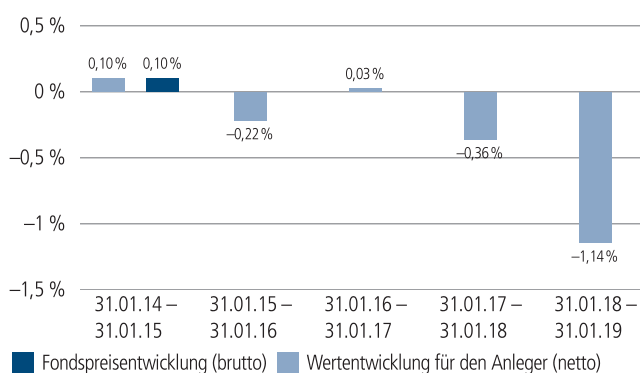


Der Fonds eignet sich für Kunden mit einem Anlagehorizont von 1 Jahren oder länger.

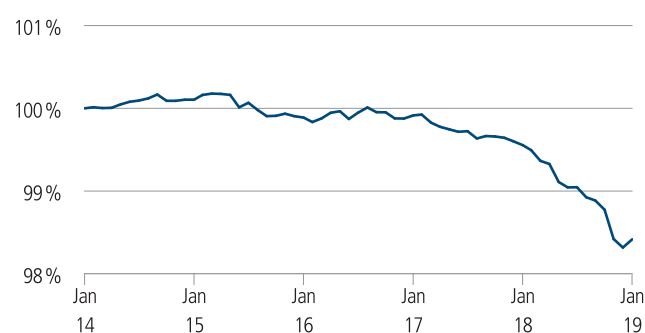
Anlagestrategie

Das Fondsvermögen wird überwiegend in internationale, verzinsliche Anlagen mit kurzer Zinsbindung bzw. Restlaufzeiten investiert. Fremdwährungsengagements werden nahezu vollständig gegen Wechselkursrisiken abgesichert. Die Erträge werden jährlich ausgeschüttet.

Historische Wertentwicklung per 31.01.2019



Indexierte Wertentwicklung der letzten fünf Jahre



Zeitraum	Monat	seit Jahresbeginn	1 Jahr	3 Jahre	5 Jahre	10 Jahre	seit Auflegung	2018	2017	2016
annualisiert	–	–	–1,14 %	–0,49 %	–0,32 %	0,56 %	1,85 %	–1,29 %	–0,28 %	–0,03 %
absolut	0,10 %	0,10 %	–1,14 %	–1,47 %	–1,58 %	5,75 %	53,25 %	–	–	–

Abbildungszeitraum 31.01.2014 bis 31.01.2019. Die Grafik basiert auf eigenen Berechnungen gemäß BVI-Methode und veranschaulicht die Wertentwicklung in der Vergangenheit. Zukünftige Ergebnisse können sowohl niedriger als auch höher ausfallen. Die Bruttowertentwicklung berücksichtigt die auf Fondsebene anfallenden Kosten (z. B. Verwaltungsvergütung), ohne die auf Kundenebene anfallenden Kosten (z. B. Ausgabeaufschlag und Depotkosten) einzubeziehen. In der Netto-Wertentwicklung wird darüber hinaus ein Ausgabeaufschlag in Höhe von 0,0 Prozent im ersten Betrachtungszeitraum berücksichtigt. Zusätzlich können Wertentwicklung mindernde Depotkosten anfallen. Annualisiert: Durchschnittliche jährliche Wertentwicklung nach BVI-Methode. Absolut: Wertentwicklungsberechnung gesamt. Am 01.11.2018 hat sich die Anlagepolitik wesentlich geändert.

Erläuterungen der Fußnoten siehe letzte Seite.

4475-201901-001

UniOptimus -net-

Rentenfonds mit kurzen Laufzeiten

Kommentar des Fondsmanagements²

Zeitraum: 01.01.2019 - 31.01.2019

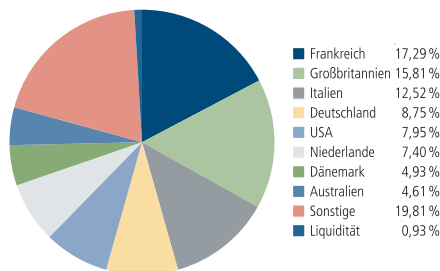
EZB abwartend, Peripheriepapiere gesucht

Die Sitzung der Europäischen Zentralbank (EZB) im Januar brachte wenig Neues. Nachdem zum Jahreswechsel das Anleihekaufprogramm beendet worden ist, war dies auch nicht anders zu erwarten. Die unmittelbaren Krisenmaßnahmen sind beendet, für eine Wende beim Leitzins ist es aber noch zu früh. Die EZB hat die aktuell schwachen Wachstumsdaten im Euroraum erkannt und rechnet damit, dass keine schnelle Wendung zum Besseren ansteht. Die europäische Geldpolitik befindet sich jetzt in der Phase des Abwartens und Wartens auf eine Stabilisierung des Wachstumsbildes. Die EZB wird auf ihrer Sitzung im kommenden März mit den neuen Projektionen Bestandsaufnahme machen. Der weitere Weg der Geldpolitik wird laut Draghi maßgeblich davon abhängen, für wie anhaltend die Wachstumsschwäche im Euroraum eingeschätzt wird. Es war ihm aber wichtig zu betonen, dass die Geldpolitik in beide Richtungen voll handlungsfähig sei und alle Instrumente nach Bedarf eingesetzt werden könnten.

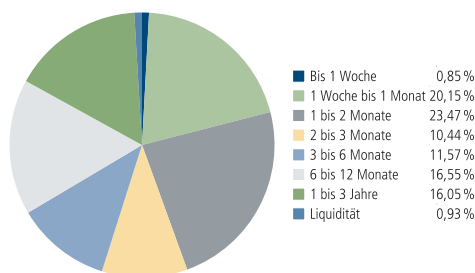
Am Gesamtmarkt setzte sich ab der zweiten Januarwoche eine risikofreundliche Stimmung durch. Dies war in erster Linie auf die Zinspolitik der US-Notenbank Fed zurückzuführen. Dem bislang auf Autopilot geschalteten Zinserhöhungsmodus wurde angesichts der aktuell schwächeren Konjunkturdaten bzw. Frühindikatoren eine Absage erteilt. In der Folge preiste der Markt die Zinserhöhungen für 2019 aus. Im Bereich der Kurzläufer profitierten Peripherietitel aus Italien und Spanien (Bots bzw. Letras) von der risikofreundlichen Stimmung. Bei den kurz laufenden Unternehmenspapieren engten sich im Verlauf des Monats die Risikoprämien (Spreads) ein. Umgekehrt kam es bei deutschen Geldmarktpapieren mit bis zu sechs Monaten Laufzeit zu einem deutlichen Renditeanstieg. Viele Anleger hatten über die Jahreswende in sichere Papiere investiert und lösten diese Positionen im Januar wieder auf. Die deutsche Zinsstrukturkurve tendierte daher im Berichtsmonat vor allem über das kurze Ende flacher. Der Drei-Monats-Euribor lag unverändert bei minus 31 Basispunkten.

Der Handelsstreit zwischen den USA und China und die Brexit-Verhandlungen können jederzeit für ein volatiles Marktumfeld sorgen.

Fondsstruktur nach Ländern



Fondsstruktur nach durchschnittlicher Zinsbindung



Kennzahlen bezogen auf das Fondsvermögen

Kennzahl	Wert
Fondsstruktur	
Bankschuldverschreibungen	81,57 %
Unternehmensanleihen	5,74 %
Staatsanleihen	4,52 %
Pfandbriefe	0,57 %
Sonstige	6,67 %
Liquidität ³	0,93 %
∅ Restlaufzeit ⁴	1 Jahr / 6 Monate
∅ Zinsbindungsdauer ⁵	7 Monate
∅ Rendite ⁶	-0,50 %
∅ Rating ⁷	A

Aufgrund von Rundungen kann sich bei der Addition von Einzelpositionen ein von 100% abweichender Prozentwert ergeben. Stand: 31.01.2019

Erläuterungen der Fußnoten siehe letzte Seite.

4475-201901-001

UniOptimus -net-

Rentenfonds mit kurzen Laufzeiten

Fondsinformationen

WKN	974539
ISIN	LU0061890835
Art des Investmentvermögens	OGAW-Sondervermögen
Fondswährung	EUR
Auflegungsdatum	02.10.1995
Geschäftsjahr	01.04. – 31.03.
Rücknahmepreis per 31.01.2019	690,08 EUR
Fondsvermögen per 31.01.2019	177 Mio. EUR
Ertragsverwendung	i. d. R. ausschüttend Mitte Mai
Ausschüttung	4,29 EUR (für das Geschäftsjahr 2017/2018)
Freistellungsempfehlung ⁸	ca. EUR 4,50 pro Anteil
Verfügbarkeit	grundsätzlich bewertungstäglich
Verwaltungsgesellschaft	Union Investment Luxembourg S.A.

Konditionen

Ausgabeaufschlag	0,00 %
Verwaltungsvergütung	zzt. 0,60 % p. a., maximal 0,80 % p.a. Hiervon erhält Ihre Bank 50,00 – 60,00 %. ⁹
Laufende Kosten ¹⁰	0,71 %
Sparplan	Ab 25,- Euro pro Rate möglich

Der richtige Fonds für Sie?!

Der Fonds eignet sich, wenn Sie ...

- ... im kurzfristigen Rentenbereich investiert sein möchten.
- ... geringe Risiken akzeptieren.

Die Chancen im Einzelnen:

- Chancen des Euro-Rentenmarktes im kurzfristigen Laufzeitbereich
- Breite Streuung des Anlagevermögens
- Flexible Anlage ohne Ausgabeaufschlag

Der Fonds eignet sich nicht, wenn Sie ...

- ... einen sicheren Ertrag anstreben.
- ... keine geringen Risiken akzeptieren.

Die Risiken im Einzelnen:

- Risiko marktbedingter Kursschwankungen sowie Ertragsrisiko
- Risiko des Anteilwertrückganges wegen Zahlungsverzug/ -unfähigkeit einzelner Aussteller bzw. Vertragspartner

Erläuterungen der Fußnoten siehe letzte Seite.

4475-201901-001

UniOptimus -net-

Rentenfonds mit kurzen Laufzeiten

- ¹ Die Risikoklassifizierung von Union Investment basiert auf verbundeneinheitlichen Risikoprofilen. So lassen sich Union Investment-Fonds in ihrer Risikoklasse direkt mit anderen Wertpapieren der genossenschaftlichen FinanzGruppe vergleichen. Für Zwecke dieser Information wird die Risikoklasse einer Farbe zugewiesen. Die Risikofarbe rot wird bei Fonds vergeben, die ein sehr hohes Risiko bis hin zum möglichen vollständigen Kapitalverzehr aufweisen. Ausführliche Informationen zur Risikoklasse entnehmen Sie bitte dem Verkaufsprospekt. Unabhängig von dieser Risikoklassifizierung wird in den wesentlichen Anlegerinformationen (wAI) ein gesetzlich vorgeschriebener Risikoindikator ausgewiesen und beschrieben. Beide Systeme sind nicht identisch und können somit nicht direkt miteinander verglichen werden.
- ² Die Quelle der genannten Finanzmarktdaten ist, sofern nicht anders ausgewiesen, Datastream oder Bloomberg.
- ³ Liquiditätsausweis unter Einrechnung von Termingeldern, Margin-Positionen und allgemeinen Forderungen und Verbindlichkeiten. Einschließlich Saldo aus Devisentermingeschäften.
- ⁴ Die durchschnittliche Restlaufzeit bezieht sich auf das gesamte Rentenvermögen mit Kasse und Rentenderivaten sowie Durchschau auf Anlagen eines Zielfonds soweit technisch möglich. Bei Instrumenten mit vorzeitigem Kündigungsrecht wird die geschätzte wirtschaftliche Restlaufzeit ausgewiesen.
- ⁵ Die durchschnittliche Zinsbindungsdauer bezieht sich auf das gesamte Rentenvermögen mit Kasse und Rentenderivaten sowie Durchschau auf Anlagen eines Zielfonds soweit technisch möglich.
- ⁶ Die durchschnittliche Rendite (netto) bezieht sich auf das gesamte Rentenvermögen mit Kasse und Rentenderivaten sowie Durchschau auf Anlagen eines Zielfonds soweit technisch möglich. In die Berechnung der Kennzahl gehen alle Finanzinstrumente mit einer auf maximal 20 Prozent gekappten Rendite der Rentenanlagen ein. Mit dieser Vorgehensweise wird vermieden, dass rechnerische Extremwerte von gering gewichteten Anlagen im Sondervermögen maßgebliche Auswirkungen auf die Renditekennzahl haben. Aussagen zur Höhe der Ertragsausschüttung, zu Risiken bzw. der zukünftigen Wertentwicklung können daraus nicht abgeleitet werden. Laufende Kosten sind berücksichtigt.
- ⁷ Das durchschnittliche Rating bezieht sich auf das Rentenvermögen inklusive Kasse. Eigene Berechnung (aufgrund eines Durchschnittsratings aus den vorliegenden Ratings), inkl. der Durchschau auf Anlagen eines Zielfonds soweit technisch möglich und Berücksichtigung von Kreditderivate (CDS).
- ⁸ Der tatsächlich erforderliche Freistellungsbetrag kann niedriger oder höher als der angegebene Schätzwert sein, welcher sich auf den nächsten Ausschüttungstermin bzw. bei thesaurierenden Fonds auf die nächste fällige Vorabpauschale bezieht.
- ⁹ Die Höhe der Partizipation ist abhängig vom Vertriebsstatus Ihrer Bank bei der Verwaltungsgesellschaft. Dieser kann sich in Abhängigkeit vom Vertriebs Erfolg der Bank bei der Vermittlung von Fondsanteilen der Union Investment Gruppe während der Haltedauer ab dem Folgejahr kalenderjährlich innerhalb der genannten Bandbreiten ändern.
- ¹⁰ Die hier ausgewiesenen "laufenden Kosten" fielen im letzten Geschäftsjahr 01.04.2017 - 31.03.2018 an und umfassen vom Fonds getragene Kosten - ausgenommen einer eventuellen erfolgsabhängigen Vergütung und Transaktionskosten. Sie können von Jahr zu Jahr schwanken.

Rechtlicher Hinweis

Diese Produktinformation stellt keine Handlungsempfehlung dar und ersetzt nicht die individuelle Anlageberatung durch eine Bank/einen Vertriebspartner sowie den fachkundigen steuerlichen oder rechtlichen Rat.

Ausführliche produktspezifische Informationen, insbesondere zu den Anlagezielen, den Anlagegrundsätzen/der Anlagestrategie, dem Risikoprofil des Fonds und den Risikohinweisen sind im Verkaufsprospekt dargestellt.

Die Verkaufsunterlagen zum Fonds (Verkaufsprospekt, Anlagebedingungen, aktuelle Jahres- und Halbjahresberichte und wesentliche Anlegerinformationen) finden Sie in deutscher Sprache auf www.union-investment.de/LU0061890835.

Diese und Informationen zur Wohlverhaltensrichtlinie des BVI können Sie auf Wunsch auch kostenlos in Papierform über die unten angegebene Kontaktmöglichkeit beziehen.

Der zukünftige Anteilwert des Produkts kann gegenüber dem Erwerbszeitpunkt steigen oder fallen.

Der UniOptimus -net- unterliegt den luxemburgischen Steuergesetzen. Dies kann Auswirkungen darauf haben, wie Sie bzgl. Ihrer Einkünfte aus dem UniOptimus -net- besteuert werden.

Seit 01.01.2018 sind nach § 16 Investmentsteuergesetz (InvStG) Investmenterträge grundsätzlich voll steuerpflichtig. Etwaige Teilfreistellungen gemäß § 20 InvStG sind zu berücksichtigen. Weiterhin ist die Besteuerung der Erträge von den persönlichen Verhältnissen des jeweiligen Kunden abhängig.

Die Gültigkeit der hier abgebildeten Informationen, Daten und Meinungsäußerungen ist auf den Zeitpunkt der Erstellung dieser Produktinformation beschränkt. Aktuelle Entwicklungen der Märkte, gesetzlicher Bestimmungen oder anderer wesentlicher Umstände können dazu führen, dass die hier dargestellten Informationen, Daten und Meinungsäußerungen gegebenenfalls auch kurzfristig ganz oder teilweise überholt sind.

Die Union Investment Luxembourg S.A. kann lediglich für eine in diesem Dokument enthaltene Angabe verantwortlich gemacht werden, die irreführend, unrichtig oder nicht mit den Angaben in gesetzlichen Verkaufsunterlagen und sonstigen Informationsmaterialien vereinbar ist.

Kontaktmöglichkeit: Union Investment Service Bank AG, Weißfrauenstraße 7, 60311 Frankfurt am Main, Telefon 069 58998-6060, Telefax 069 58998-9000, service@union-investment.de, www.union-investment.de.