

# UniAsiaPacific -net- A'

## Aktienfonds mit asiatisch/pazifischen Werten

Risikoklasse:<sup>2</sup> ■ geringes Risiko ■ mäßiges Risiko ■ erhöhtes Risiko ✗ hohes Risiko ■ sehr hohes Risiko

### Risikoprofil des typischen Anlegers

Konservativ ■ Risikoscheu ■ Risikobereit ■ **Spekulativ** ■ Hoch spekulativ

Der UniAsiaPacific -net- A ist in die Risikoklasse orange eingestuft. Damit eignet sich der Fonds für spekulative Anleger, die hohe Risiken akzeptieren.

### Empfohlener Anlagehorizont

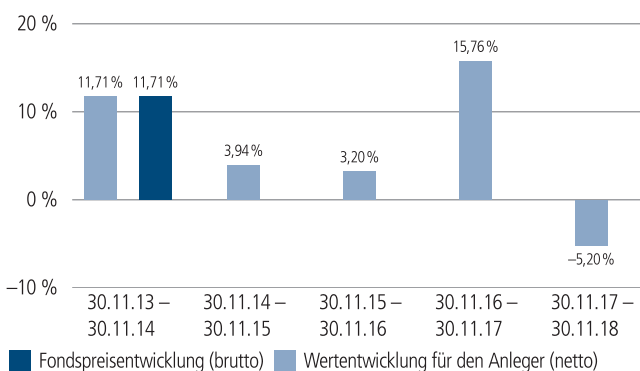


Der Fonds eignet sich für Kunden mit einem Anlagehorizont von 7 Jahren oder länger.

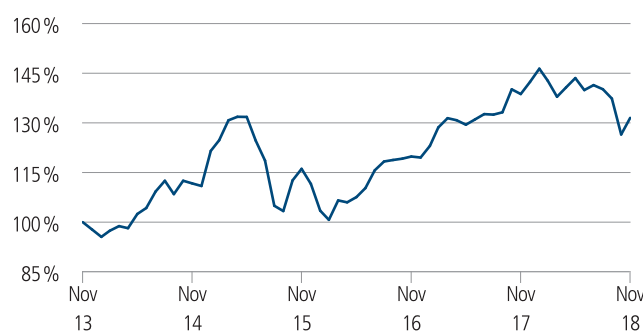
### Anlagestrategie

Der Fonds investiert in Aktien asiatisch/pazifischer Unternehmen. Bei der gezielten Einzeltitelauswahl (Stock Picking) spielen Kriterien wie z.B. die Konzentration auf Kernkompetenzen, Markt- und Technologieführerschaft oder die nachhaltige Ertragsstärke eine besondere Rolle.

### Historische Wertentwicklung per 30.11.2018



### Indexierte Wertentwicklung der letzten fünf Jahre



Zeitraum	Monat	seit Jahresbeginn	1 Jahr	3 Jahre	5 Jahre	10 Jahre	seit Auflegung	2017	2016	2015
annualisiert	–	–	–5,20 %	4,24 %	5,63 %	11,57 %	6,08 %	19,12 %	7,14 %	0,57 %
absolut	3,96 %	–7,64 %	–5,20 %	13,25 %	31,50 %	198,86 %	209,85 %	–	–	–

Abbildungszeitraum 30.11.2013 bis 30.11.2018. Die Grafik basiert auf eigenen Berechnungen gemäß BVI-Methode und veranschaulicht die Wertentwicklung in der Vergangenheit. Zukünftige Ergebnisse können sowohl niedriger als auch höher ausfallen. Die Bruttowertentwicklung berücksichtigt die auf Fondsebene anfallenden Kosten (z. B. Verwaltungsvergütung), ohne die auf Kundenebene anfallenden Kosten (z. B. Ausgabeaufschlag und Depotkosten) einzubeziehen. In der Netto-Wertentwicklung wird darüber hinaus ein Ausgabeaufschlag in Höhe von 0,0 Prozent im ersten Betrachtungszeitraum berücksichtigt. Zusätzlich können Wertentwicklung mindernde Depotkosten anfallen. Annualisiert: Durchschnittliche jährliche Wertentwicklung nach BVI-Methode. Absolut: Wertentwicklungsberechnung gesamt.

Erläuterungen der Fußnoten siehe letzte Seite.

4553-201811-003

# UniAsiaPacific -net- A'

## Aktienfonds mit asiatisch/pazifischen Werten

### Kommentar des Fondsmanagements<sup>3</sup>

Zeitraum: 01.11.2018 - 30.11.2018

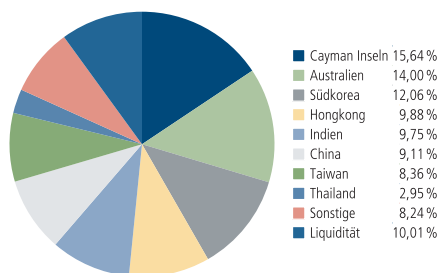
Trotz anhaltender Unsicherheit im Hinblick auf den Handelsstreit mit den USA und wachsenden Befürchtungen hinsichtlich einer Abschwächung der Konjunkturdynamik in China wiesen die asiatischen Aktienmärkte in Summe eine positive Entwicklung auf. Die Kurserholung basierte auf der Aussicht auf mögliche wirtschaftspolitische Gegenmaßnahmen der chinesischen Regierung zur Wachstumsstabilisierung. Der MSCI Far East ex Japan-Index zeigte Erholungstendenzen und legte im November um 4,0 Prozent in lokaler Währung zu.

Insgesamt stehen die Zeichen für die dominierende Volkswirtschaft China nach wie vor auf moderate Abschwächung auf erhöhtem Niveau. Im Oktober verlangsamte sich die gesamtwirtschaftliche Kreditvergabe deutlicher als von den Analysten erwartet und die Expansionsrate der Einzelhandelsumsätze ging auf 8,6 Prozent im Jahresvergleich zurück (nach +9,2 Prozent im Vormonat). Im Gegensatz hierzu wiesen die Wachstumsraten der Industrieproduktion und der Bruttoanlageinvestitionen im Reich der Mitte moderate Verbesserungen auf. Der chinesische Aktienmarkt – gemessen am MSCI China-Index – legte im November um 7,2 Prozent zu. Und auch die Leitindizes in den übrigen asiatischen Schwellenländern verzeichneten zumeist Kursgewinne: Indien (+5,1 Prozent), Indonesien (+4,7 Prozent), Südkorea und Singapur (jeweils +3,3 Prozent). Hingegen verbuchten die Börsenbarometer in Thailand (-1,6 Prozent) und Malaysia (-1,7 Prozent) moderate Kurseinbußen.

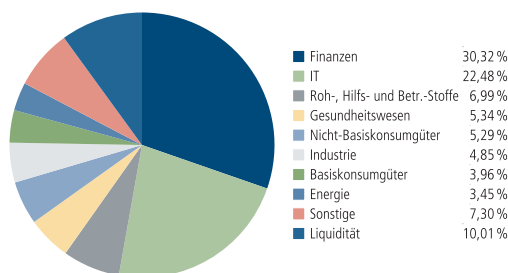
Sinkende Rohstoffpreise setzten den australischen Aktienmarkt im November unter Druck (ASX 200-Index: -2,8 Prozent). Unter den Indexschwergewichten wiesen daher insbesondere Rohstoffwerte deutliche Kursverluste auf (Rio Tinto: -4,1 Prozent, BHP Billiton: -4,7 Prozent und Woodside Petroleum: -10,9 Prozent). Im Gegensatz hierzu konnten die Sektoren Banken und Technologie in Summe leichte Kursgewinne erzielen.

Der weitere Fortgang der handelspolitischen Spannungen dürfte die Volkswirtschaften Asiens je nach Eskalationsniveau mehr oder weniger stark belasten. Auch die Dynamik der Wachstumsabschwächung in der dominierenden Volkswirtschaft China stellt einen wichtigen Einflussfaktor für die Aktienmärkte in der Region Asien-Pazifik dar.

### Fondsstruktur nach Ländern



### Fondsstruktur nach Branchen



### Größte Aktienwerte

Tencent Holdings	5,63 %
Alibaba Group Holding ADR	4,19 %
Taiwan Semicon. Manufacturing	3,98 %
Samsung Electronics -VZ-	3,92 %
AIA Group	2,84 %
Ping An Insurance	2,52 %
Commonwealth Bank of Australia	2,26 %
China Construction Bank	2,22 %
CSL	1,97 %
Westpac Banking	1,73 %

### Kennzahlen bezogen auf das Fondsvermögen

<b>Fondsstruktur</b>	
Aktien/Aktienzertifikate	89,99 %
Liquidität <sup>4</sup>	10,01 %

Aufgrund von Rundungen kann sich bei der Addition von Einzelpositionen ein von 100% abweichender Prozentwert ergeben. Stand: 30.11.2018

Erläuterungen der Fußnoten siehe letzte Seite.

4553-201811-003

# UniAsiaPacific -net- A'

## Aktienfonds mit asiatisch/pazifischen Werten

### Fondsinformationen

WKN	921590
ISIN	LU0100938306
Art des Investmentvermögens	OGAW-Sondervermögen
Fondswährung	EUR
Auflegungsdatum	01.10.1999
Geschäftsjahr	01.10. – 30.09.
Rücknahmepreis per 30.11.2018	123,94 EUR
Fondsvermögen per 30.11.2018	188 Mio. EUR
Ertragsverwendung	i. d. R. ausschüttend Mitte November
Ausschüttung	1,60 EUR (für das Geschäftsjahr 2018/2019)
Steuerliche Teilfreistellung	30 %
Freistellungsempfehlung <sup>5</sup>	ca. EUR 1,20 pro Anteil
Verfügbarkeit	grundsätzlich bewertungstäglich
Ordererteilung <sup>6</sup>	forward-pricing
Verwaltungsgesellschaft	Union Investment Luxembourg S.A.

### Konditionen

Ausgabeaufschlag	0,00 %
Verwaltungsvergütung	zzt. 1,55 % p. a., maximal 2,00 % p.a. Hiervon erhält Ihre Bank 50,00 – 60,00 %. <sup>7</sup>
Laufende Kosten <sup>8</sup>	1,86 %
Erfolgsabhängige Vergütung <sup>9</sup>	0,00 %
Sparplan	Ab 25,- Euro pro Rate möglich

### Der richtige Fonds für Sie?!

#### Der Fonds eignet sich, wenn Sie ...

- Ihre Aktienanlage auf asiatisch/pazifische Werte ausrichten möchten.
- für höhere Ertragschancen auch höhere Risiken in Kauf nehmen möchten.

#### Die Chancen im Einzelnen:

- Teilnahme an den Kurssteigerungen der asiatisch/pazifischen Aktienmärkte
- Chancen auf Wechselkursgewinne
- Partizipation an den Wachstumschancen in der Region Asien/Pazifik
- Tendenziell höhere Ertragschancen als bei einer Anlage ausschließlich in Standardwerten der etablierten Industrienationen
- Breite Risikostreuung des Anlagekapitals durch Investition in eine Vielzahl von Einzelwerten
- Professionelle Auswahl von Einzelunternehmen durch erfahrene Kapitalmarktexperten

#### Der Fonds eignet sich nicht, wenn Sie ...

- einen sicheren Ertrag anstreben.
- keine sehr hohen Wertschwankungen akzeptieren möchten.

#### Die Risiken im Einzelnen:

- Risiko marktbedingter Kursschwankungen sowie Ertragsrisiko
- Risiko des Anteilwertrückganges wegen Zahlungsverzug/-unfähigkeit einzelner Aussteller bzw. Vertragspartner
- Wechselkursrisiko
- Erhöhte Kursschwankungen durch Konzentration des Risikos auf spezifische Länder und Regionen (politische und wirtschaftliche Einflüsse) möglich
- Erhöhte Kursschwankungen und Verlustrisiken bei Anlage in Schwellen- bzw. Entwicklungsländern möglich
- Der Fondsanteilswert weist aufgrund der Zusammensetzung des Fonds (z.B. Derivate) und/oder der für die Fondsverwaltung verwendeten Techniken (z.B. Hebelwirkung) ein erhöhtes Kursschwankungsrisiko auf
- Der Fonds kann über das Shanghai- und Shenzhen Hong Kong Stock Connect ("SHSC") Programm in bestimmte zulässige chinesische A-Aktien anlegen, was zusätzliche Clearing- und Abwicklungsrisiken sowie rechtliche, operationelle und Risiken in Form von Beschränkungen der Investitionsmöglichkeiten mit sich bringen kann

Erläuterungen der Fußnoten siehe letzte Seite.

4553-201811-003

# UniAsiaPacific -net- A<sup>1</sup>

## Aktienfonds mit asiatisch/pazifischen Werten

<sup>1</sup> UniAsiaPacific -net- A ist eine Anteilklasse des Sondervermögens UniAsiaPacific.

<sup>2</sup> Die Risikoklassifizierung von Union Investment basiert auf verbundeneinheitlichen Risikoprofilen. So lassen sich Union Investment-Fonds in ihrer Risikoklasse direkt mit anderen Wertpapieren der genossenschaftlichen FinanzGruppe vergleichen. Für Zwecke dieser Information wird die Risikoklasse einer Farbe zugewiesen. Die Risikofarbe rot wird bei Fonds vergeben, die ein sehr hohes Risiko bis hin zum möglichen vollständigen Kapitalverzehr aufweisen. Ausführliche Informationen zur Risikoklasse entnehmen Sie bitte dem Verkaufsprospekt. Unabhängig von dieser Risikoklassifizierung wird in den wesentlichen Anlegerinformationen (wAI) ein gesetzlich vorgeschriebener Risikoindikator ausgewiesen und beschrieben. Beide Systeme sind nicht identisch und können somit nicht direkt miteinander verglichen werden.

<sup>3</sup> Die Quelle der genannten Finanzmarktdaten ist, sofern nicht anders ausgewiesen, Datastream oder Bloomberg.

<sup>4</sup> Liquiditätsausweis unter Einrechnung von Termingeldern, Margin-Positionen und allgemeinen Forderungen und Verbindlichkeiten.

<sup>5</sup> Der tatsächlich erforderliche Freistellungsbetrag kann niedriger oder höher als der angegebene Schätzwert sein, welcher sich auf den nächsten Ausschüttungstermin bzw. bei thesaurierenden Fonds auf die nächste fällige Vorabpauschale bezieht.

<sup>6</sup> Bei Ordererteilung am Tag (T) bis 16 Uhr wird der Auftrag mit dem Fondspreis des nächsten Bewertungstages (T+1) abgerechnet.

<sup>7</sup> Die Höhe der Partizipation ist abhängig vom Vertriebsstatus Ihrer Bank bei der Verwaltungsgesellschaft. Dieser kann sich in Abhängigkeit vom Vertriebsfolg der Bank bei der Vermittlung von Fondsanteilen der Union Investment Gruppe während der Haltedauer ab dem Folgejahr kalenderjährlich innerhalb der genannten Bandbreiten ändern.

<sup>8</sup> Die hier ausgewiesenen "laufenden Kosten" fielen im letzten Geschäftsjahr 01.10.2017 - 30.09.2018 an und umfassen vom Fonds getragene Kosten - ausgenommen einer eventuellen erfolgsabhängigen Vergütung und Transaktionskosten. Sie können von Jahr zu Jahr schwanken.

<sup>9</sup> Die erfolgsabhängige Vergütung beträgt bis zu 25 Prozent des Betrages, um den die Anteilwertentwicklung die Entwicklung der Bemessungsgrundlage übersteigt. Sofern für das abgelaufene Geschäftsjahr eine solche erfolgsabhängige Vergütung angefallen ist, wird diese auch im entsprechenden Jahresbericht ausgewiesen, dabei können Geschäftsjahr und Vergleichsperiode voneinander abweichen.

### Rechtlicher Hinweis

Diese Produktinformation stellt keine Handlungsempfehlung dar und ersetzt nicht die individuelle Anlageberatung durch eine Bank/einen Vertriebspartner sowie den fachkundigen steuerlichen oder rechtlichen Rat.

Ausführliche produktspezifische Informationen, insbesondere zu den Anlagezielen, den Anlagegrundsätzen/der Anlagestrategie, dem Risikoprofil des Fonds und den Risikohinweisen sind im Verkaufsprospekt dargestellt.

Die Verkaufsunterlagen zum Fonds (Verkaufsprospekt, Anlagebedingungen, aktuelle Jahres- und Halbjahresberichte und wesentliche Anlegerinformationen) finden Sie in deutscher Sprache auf [www.union-investment.de/LU0100938306](http://www.union-investment.de/LU0100938306).

Diese und Informationen zur Wohlverhaltensrichtlinie des BVI können Sie auf Wunsch auch kostenlos in Papierform über die unten angegebene Kontaktmöglichkeit beziehen.

Der zukünftige Anteilwert des Produkts kann gegenüber dem Erwerbszeitpunkt steigen oder fallen.

Der UniAsiaPacific -net- A unterliegt den luxemburgischen Steuergesetzen. Dies kann Auswirkungen darauf haben, wie Sie bzgl. Ihrer Einkünfte aus dem UniAsiaPacific -net- A besteuert werden.

Seit 01.01.2018 sind nach § 16 Investmentsteuergesetz (InvStG) Investmenterträge grundsätzlich voll steuerpflichtig. Etwaige Teilfreistellungen gemäß § 20 InvStG sind zu berücksichtigen. Weiterhin ist die Besteuerung der Erträge von den persönlichen Verhältnissen des jeweiligen Kunden abhängig.

Die Gültigkeit der hier abgebildeten Informationen, Daten und Meinungsäußerungen ist auf den Zeitpunkt der Erstellung dieser Produktinformation beschränkt. Aktuelle Entwicklungen der Märkte, gesetzlicher Bestimmungen oder anderer wesentlicher Umstände können dazu führen, dass die hier dargestellten Informationen, Daten und Meinungsäußerungen gegebenenfalls auch kurzfristig ganz oder teilweise überholt sind.

Die Union Investment Luxembourg S.A. kann lediglich für eine in diesem Dokument enthaltene Angabe verantwortlich gemacht werden, die irreführend, unrichtig oder nicht mit den Angaben in gesetzlichen Verkaufsunterlagen und sonstigen Informationsmaterialien vereinbar ist.

Kontaktmöglichkeit: Union Investment Service Bank AG, Weißfrauenstraße 7, 60311 Frankfurt am Main, Telefon 069 58998-6060, Telefax 069 58998-9000, [service@union-investment.de](mailto:service@union-investment.de), [www.union-investment.de](http://www.union-investment.de).