

UniEuroRenta Corporates A¹

Rentenfonds für Euro-Unternehmensanleihen

Risikoklasse:² ■ geringes Risiko ✗ mäßiges Risiko ■ erhöhtes Risiko ■ hohes Risiko ■ sehr hohes Risiko

Risikoprofil des typischen Anlegers

Konservativ Risikoscheu Risikobereit Spekulativ Hoch spekulativ

Der UniEuroRenta Corporates A ist in die Risikoklasse grün eingestuft. Damit eignet sich der Fonds für risikoscheue Anleger, die mäßige Risiken akzeptieren.

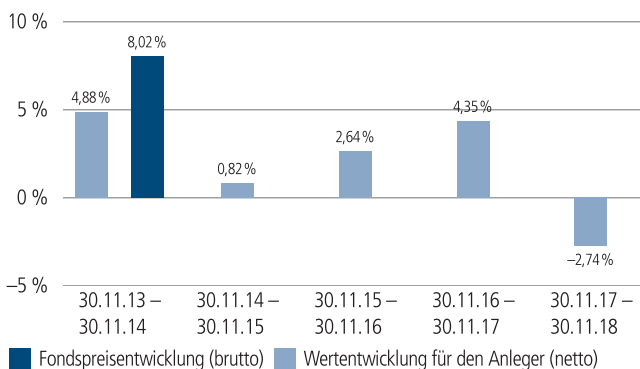
Empfohlener Anlagehorizont

Der Fonds eignet sich für Kunden mit einem Anlagehorizont von 5 Jahren oder länger.

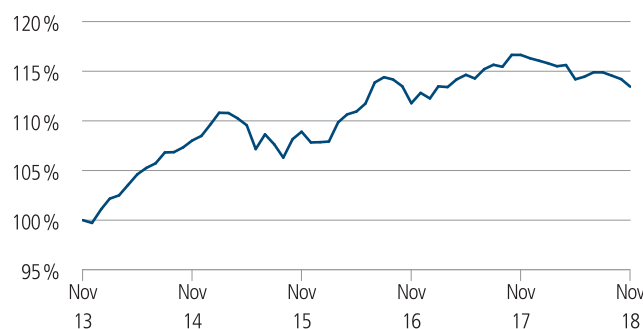
Anlagestrategie

Der UniEuroRenta Corporates A legt sein Fondsvermögen in auf Euro lautende Unternehmensanleihen an, darunter fallen auch Bankschuldverschreibungen und Nachranganleihen. Der Anlageschwerpunkt liegt derzeit auf europäischen Unternehmensanleihen. Der Fonds investiert derzeit zu mindestens 80 Prozent im Bereich "Investment Grade", d.h. in den Bonitätsgruppen besser/gleich Baa3/BBB- (Moody's/Standard&Poor's Rating).

Historische Wertentwicklung per 30.11.2018



Indexierte Wertentwicklung der letzten fünf Jahre



Zeitraum	Monat	seit Jahresbeginn	1 Jahr	3 Jahre	5 Jahre	10 Jahre	seit Auflegung	2017	2016	2015
annualisiert	–	–	–2,74 %	1,37 %	2,56 %	5,74 %	4,02 %	3,09 %	4,63 %	–0,61 %
absolut	–0,66 %	–2,46 %	–2,74 %	4,17 %	13,45 %	74,74 %	104,50 %	–	–	–

Abbildungszeitraum 30.11.2013 bis 30.11.2018. Die Grafik basiert auf eigenen Berechnungen gemäß BVI-Methode und veranschaulicht die Wertentwicklung in der Vergangenheit. Zukünftige Ergebnisse können sowohl niedriger als auch höher ausfallen. Die Bruttowertentwicklung berücksichtigt die auf Fondsebene anfallenden Kosten (z. B. Verwaltungsvergütung), ohne die auf Kundenebene anfallenden Kosten (z. B. Ausgabeaufschlag und Depotkosten) einzubeziehen. In der Netto-Wertentwicklung wird darüber hinaus ein Ausgabeaufschlag in Höhe von 3,0 Prozent im ersten Betrachtungszeitraum berücksichtigt. Zusätzlich können Wertentwicklung mindernde Depotkosten anfallen. Annualisiert: Durchschnittliche jährliche Wertentwicklung nach BVI-Methode. Absolut: Wertentwicklungsberechnung gesamt.

Erläuterungen der Fußnoten siehe letzte Seite.

4339-201811-003

UniEuroRenta Corporates A'

Rentenfonds für Euro-Unternehmensanleihen

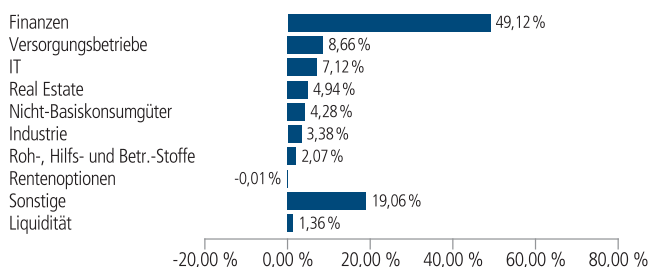
Kommentar des Fondsmanagements³

Zeitraum: 01.11.2018 - 30.11.2018

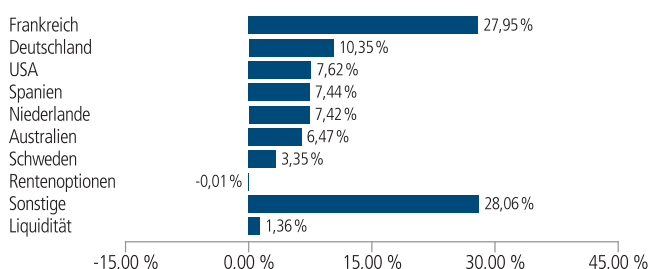
Europäische Unternehmensanleihen verloren im November auf Indextebene (ICE BofA Merrill Lynch Euro Corporate-Index, ER00) 0,6 Prozent. Die Risikoaufschläge weiteten sich - in einem von rückläufigen Staatsanleihezinsen geprägten Marktumfeld - auf zuletzt 98 Basispunkte aus. Vor allem belastete die Befürchtung, dass sich die weltweiten Wachstumsprognosen angesichts des andauernden Handelsstreits nicht halten lassen würden. Im Rahmen rückläufiger Konjunkturindikatoren gerieten vor allem zyklische Branchen unter Druck. Auch die Lage in Italien - Stichwort Budgetdefizit - und die Brexit-Verhandeln trugen eher zur Unruhe bei. Am deutlichsten verloren Nachrangpapiere und hochverzinsliche Anleihen. Der für europäische High Yield-Papiere repräsentative ICE BofA Merrill Lynch HEAG-Index verlor zwei Prozent. Die Risikoaufschläge stiegen um 61 auf 381 Basispunkte und erreichten somit ein Jahreshoch. Am Primärmarkt wurden während ruhigerer Marktphasen zahlreiche neue Papiere platziert. Dabei ragte der Volkswagen-Konzern mit einer Multitranche über 13 Milliarden Euro heraus. Die Neuemissionsprämien insgesamt waren im November so attraktiv wie selten in den vergangenen zwei Jahren.

Der Fonds konnte sich im November dem schwierigen Marktumfeld nicht entziehen und hatte Verluste hinzunehmen. Das Portfolio war bis Mitte des Monats zu einem Teil über Derivate gegen Kursverluste abgesichert. Zudem wurden weitere Kreditrisiken abgebaut. Das Management beteiligte sich an einigen wenigen ausgesuchten Neuemissionen und zeichnete Anleihen der Unternehmen Carrefour, La Poste, Münchener Rück und ABN Amro. Der Fonds war zum Monatsanfang nicht in General Electric investiert. Die starke Erhöhung der Risikoprämien für das Unternehmen wurde genutzt, um Anleihepositionen in diesem Titel aufzubauen. Die durchschnittliche Kapitalbindungsdauer (Duration) wurde neutral gehalten. Wir erwarten für die kommenden Wochen ein weiterhin schwieriges Umfeld für Unternehmensanleihen.

Fondsstruktur nach Branchen



Fondsstruktur nach Ländern



Renten nach Rating

AA	14,54 %
AA-	2,21 %
A+	3,81 %
A	13,46 %
A-	13,16 %
BBB+	20,80 %
BBB	14,40 %
BBB-	8,63 %
BB+	1,38 %
Sonstige	2,30 %

Kennzahlen bezogen auf das Fondsvermögen

Fondsstruktur	
Bankschuldverschreibungen	64,59 %
Unternehmensanleihen	17,57 %
Staatsanleihen	12,02 %
Bankschuldverschreibungen-Staatsgarantie	0,52 %
Sonstige	-0,01 %
Rentenfonds	3,94 %
Liquidität ⁴	1,36 %
Ø Restlaufzeit ⁵	6 Jahre / 4 Monate
Ø Zinsbindungsdauer ⁶	4 Jahre / 8 Monate
Ø Rendite ⁷	1,81 %
Ø Rating ⁸	A-

Aufgrund von Rundungen kann sich bei der Addition von Einzelpositionen ein von 100% abweichender Prozentwert ergeben. Stand: 30.11.2018

Erläuterungen der Fußnoten siehe letzte Seite.

4339-201811-003

UniEuroRenta Corporates A'

Rentenfonds für Euro-Unternehmensanleihen

Fondsinformationen

WKN	940637
ISIN	LU0117072461
Art des Investmentvermögens	OGAW-Sondervermögen
Fondswährung	EUR
Auflegungsdatum	01.10.2000
Geschäftsjahr	01.10. – 30.09.
Rücknahmepreis per 30.11.2018	49,13 EUR
Fondsvermögen per 30.11.2018	246 Mio. EUR
Ertragsverwendung	i. d. R. ausschüttend Mitte November
Ausschüttung	0,55 EUR (für das Geschäftsjahr 2018/2019)
Freistellungsempfehlung ⁹	ca. EUR 0,80 pro Anteil
Verfügbarkeit	grundsätzlich bewertungstäglich
Verwaltungsgesellschaft	Union Investment Luxembourg S.A.

Konditionen

Ausgabeaufschlag ¹⁰	3,00 % vom Anteilwert Hiervon erhält Ihre Bank 90,00 – 100,00 %. ¹¹
Verwaltungsvergütung	zzt. 0,60 % p. a., maximal 0,80 % p.a. Hiervon erhält Ihre Bank 25,00 – 35,00 %. ¹¹
Laufende Kosten ¹²	0,78 %
Erfolgsabhängige Vergütung ¹³	0,09 %
Sparplan	Ab 25,- Euro pro Rate möglich

Der richtige Fonds für Sie?!

Der Fonds eignet sich, wenn Sie ...

- ... die Chancen einer Anlage in Unternehmensanleihen nutzen möchten.
- ... für tendenziell höhere Ertragschancen auch mäßige Risiken in Kauf nehmen.

Die Chancen im Einzelnen:

- Teilnahme an den Kurschancen europäischer Unternehmensanleihen.
- Tendenziell höhere Nominalzinsen als bei einer Anlage in Staatsanleihen mit Ratings im Investment-Grade-Bereich
- Risikostreuung durch die europaweite Anlage in Unternehmen aus verschiedenen Branchen
- Professionelle Auswahl von Einzelunternehmen durch erfahrene Kapitalmarktexperten

Der Fonds eignet sich nicht, wenn Sie ...

- ... einen sicheren Ertrag anstreben.
- ... keine mäßigen Risiken akzeptieren möchten.
- ... ausschließlich in Staatsanleihen investieren möchten.

Die Risiken im Einzelnen:

- Risiko marktbedingter Kursschwankungen sowie Ertragsrisiko
- Risiko des Anteilwertrückgangs wegen Zahlungsverzug/ -unfähigkeit einzelner Aussteller bzw. Vertragspartner
- Erhöhte Kursschwankungen und Ausfallrisiken bei hochverzinslichen Anlagen und Anlagen mit erhöhten Bonitätsrisiken möglich.

Erläuterungen der Fußnoten siehe letzte Seite.

4339-201811-003

UniEuroRenta Corporates A'

Rentenfonds für Euro-Unternehmensanleihen

- ¹ UniEuroRenta Corporates A ist eine Anteilklasse des Sondervermögens UniEuroRenta Corporates.
- ² Die Risikoklassifizierung von Union Investment basiert auf verbundeinheitlichen Risikoprofilen. So lassen sich Union Investment-Fonds in ihrer Risikoklasse direkt mit anderen Wertpapieren der genossenschaftlichen FinanzGruppe vergleichen. Für Zwecke dieser Information wird die Risikoklasse einer Farbe zugewiesen. Die Risikofarbe rot wird bei Fonds vergeben, die ein sehr hohes Risiko bis hin zum möglichen vollständigen Kapitalverzehr aufweisen. Ausführliche Informationen zur Risikoklasse entnehmen Sie bitte dem Verkaufsprospekt. Unabhängig von dieser Risikoklassifizierung wird in den wesentlichen Anlegerinformationen (wAI) ein gesetzlich vorgeschriebener Risikoindikator ausgewiesen und beschrieben. Beide Systeme sind nicht identisch und können somit nicht direkt miteinander verglichen werden.
- ³ Die Quelle der genannten Finanzmarktdaten ist, sofern nicht anders ausgewiesen, Datastream oder Bloomberg.
- ⁴ Liquiditätsausweis unter Einrechnung von Termingeldern, Margin-Positionen und allgemeinen Forderungen und Verbindlichkeiten.
- ⁵ Die durchschnittliche Restlaufzeit bezieht sich auf das gesamte Rentenvermögen mit Kasse und Rentenderivaten sowie Durchschau auf Anlagen eines Zielfonds soweit technisch möglich. Bei Instrumenten mit vorzeitigem Kündigungsrecht wird die geschätzte wirtschaftliche Restlaufzeit ausgewiesen.
- ⁶ Die durchschnittliche Zinsbindungsdauer bezieht sich auf das gesamte Rentenvermögen mit Kasse und Rentenderivaten sowie Durchschau auf Anlagen eines Zielfonds soweit technisch möglich.
- ⁷ Die durchschnittliche Rendite (brutto) bezieht sich auf das gesamte Rentenvermögen mit Kasse und Rentenderivaten sowie Durchschau auf Anlagen eines Zielfonds soweit technisch möglich. In die Berechnung der Kennzahl gehen alle Finanzinstrumente mit einer auf maximal 20 Prozent gekappten Rendite der Rentenanlagen ein. Mit dieser Vorgehensweise wird vermieden, dass rechnerische Extremwerte von gering gewichteten Anlagen im Sondervermögen maßgebliche Auswirkungen auf die Renditekennzahl haben. Aussagen zur Höhe der Ertragsausschüttung, zu Risiken bzw. der zukünftigen Wertentwicklung können daraus nicht abgeleitet werden.
- ⁸ Das durchschnittliche Rating bezieht sich auf das Rentenvermögen inklusive Kasse. Eigene Berechnung (aufgrund eines Durchschnittsratings aus den vorliegenden Ratings), inkl. der Durchschau auf Anlagen eines Zielfonds soweit technisch möglich und Berücksichtigung von Kreditderivate (CDS).
- ⁹ Der tatsächlich erforderliche Freistellungsbetrag kann niedriger oder höher als der angegebene Schätzwert sein, welcher sich auf den nächsten Ausschüttungstermin bzw. bei thesaurierenden Fonds auf die nächste fällige Vorabpauschale bezieht.
- ¹⁰ Wenn dieser Fonds in einer Versicherungslösung vermittelt wird, wird kein Ausgabeaufschlag erhoben.
- ¹¹ Die Höhe der Partizipation ist abhängig vom Vertriebsstatus Ihrer Bank bei der Verwaltungsgesellschaft. Dieser kann sich in Abhängigkeit vom Vertriebsfolg der Bank bei der Vermittlung von Fondsanteilen der Union Investment Gruppe während der Haltedauer ab dem Folgejahr kalenderjährlich innerhalb der genannten Bandbreiten ändern.
- ¹² Die hier ausgewiesenen "laufenden Kosten" fielen im letzten Geschäftsjahr 01.10.2017 - 30.09.2018 an und umfassen vom Fonds getragene Kosten - ausgenommen einer eventuellen erfolgsabhängigen Vergütung und Transaktionskosten. Sie können von Jahr zu Jahr schwanken.
- ¹³ Die erfolgsabhängige Vergütung beträgt bis zu 25 Prozent des Betrages, um den die Anteilwertentwicklung die Entwicklung der Bemessungsgrundlage übersteigt. Sofern für das abgelaufene Geschäftsjahr eine solche erfolgsabhängige Vergütung angefallen ist, wird diese auch im entsprechenden Jahresbericht ausgewiesen, dabei können Geschäftsjahr und Vergleichsperiode voneinander abweichen.

Rechtlicher Hinweis

Diese Produktinformation stellt keine Handlungsempfehlung dar und ersetzt nicht die individuelle Anlageberatung durch eine Bank/einen Vertriebspartner sowie den fachkundigen steuerlichen oder rechtlichen Rat.

Ausführliche produktspezifische Informationen, insbesondere zu den Anlagezielen, den Anlagegrundsätzen/der Anlagestrategie, dem Risikoprofil des Fonds und den Risikohinweisen sind im Verkaufsprospekt dargestellt.

Die Verkaufsunterlagen zum Fonds (Verkaufsprospekt, Anlagebedingungen, aktuelle Jahres- und Halbjahresberichte und wesentliche Anlegerinformationen) finden Sie in deutscher Sprache auf www.union-investment.de/LU0117072461.

Diese und Informationen zur Wohlverhaltensrichtlinie des BVI können Sie auf Wunsch auch kostenlos in Papierform über die unten angegebene Kontaktmöglichkeit beziehen.

Der zukünftige Anteilwert des Produkts kann gegenüber dem Erwerbszeitpunkt steigen oder fallen.

Der UniEuroRenta Corporates A unterliegt den luxemburgischen Steuergesetzen. Dies kann Auswirkungen darauf haben, wie Sie bzgl. Ihrer Einkünfte aus dem UniEuroRenta Corporates A besteuert werden.

Seit 01.01.2018 sind nach § 16 Investmentsteuergesetz (InvStG) Investmenterträge grundsätzlich voll steuerpflichtig. Etwaige Teilfreistellungen gemäß § 20 InvStG sind zu berücksichtigen. Weiterhin ist die Besteuerung der Erträge von den persönlichen Verhältnissen des jeweiligen Kunden abhängig.

Die Gültigkeit der hier abgebildeten Informationen, Daten und Meinungsäußerungen ist auf den Zeitpunkt der Erstellung dieser Produktinformation beschränkt. Aktuelle Entwicklungen der Märkte, gesetzlicher Bestimmungen oder anderer wesentlicher Umstände können dazu führen, dass die hier dargestellten Informationen, Daten und Meinungsäußerungen gegebenenfalls auch kurzfristig ganz oder teilweise überholt sind.

Die Union Investment Luxembourg S.A. kann lediglich für eine in diesem Dokument enthaltene Angabe verantwortlich gemacht werden, die irreführend, unrichtig oder nicht mit den Angaben in gesetzlichen Verkaufsunterlagen und sonstigen Informationsmaterialien vereinbar ist.

Kontaktmöglichkeit: Union Investment Service Bank AG, Weißfrauenstraße 7, 60311 Frankfurt am Main, Telefon 069 58998-6060, Telefax 069 58998-9000, service@union-investment.de, www.union-investment.de.

4339-201811-003