

UniEuroKapital Corporates -net- A¹

Rentenfonds für kurzlaufende Euro-Unternehmensanleihen

Risikoklasse:² ■ geringes Risiko ✗ mäßiges Risiko ■ erhöhtes Risiko ■ hohes Risiko ■ sehr hohes Risiko

Risikoprofil des typischen Anlegers

Konservativ Risikoscheu Risikobereit Spekulativ Hoch spekulativ

Der UniEuroKapital Corporates -net- A ist in die Risikoklasse grün eingestuft. Damit eignet sich der Fonds für risikoscheue Anleger, die mäßige Risiken akzeptieren.

Empfohlener Anlagehorizont



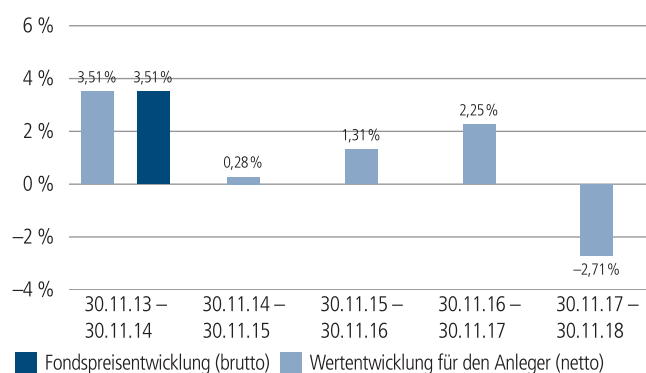
Der Fonds eignet sich für Kunden mit einem Anlagehorizont von 3 Jahren oder länger.

Anlagestrategie

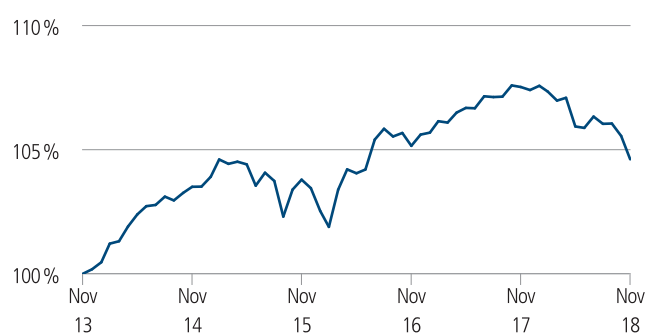
Der UniEuroKapital Corporates -net- A legt sein Fondsvermögen in auf Euro lautende kurzlaufende Unternehmensanleihen an, darunter fallen auch Bankschuldverschreibungen und Nachranganleihen.

Der Anlageschwerpunkt liegt derzeit auf europäischen Unternehmensanleihen. Der Fonds investiert derzeit zu mindestens 80 Prozent im Bereich "Investment Grade", d.h. in den Bonitätsgruppen besser/gleich Baa3/BBB-/BBB- (Moody's/Standard&Poor's/Fitch Rating).

Historische Wertentwicklung per 30.11.2018



Indexierte Wertentwicklung der letzten fünf Jahre



| Zeitraum | Monat | seit Jahresbeginn | 1 Jahr | 3 Jahre | 5 Jahre | 10 Jahre | seit Auflegung | 2017 | 2016 | 2015 |
|--------------|---------|-------------------|---------|---------|---------|----------|----------------|--------|--------|---------|
| annualisiert | – | – | –2,71 % | 0,26 % | 0,91 % | 2,89 % | 1,48 % | 1,70 % | 2,09 % | –0,06 % |
| absolut | –0,89 % | –2,60 % | –2,71 % | 0,79 % | 4,61 % | 32,95 % | 25,72 % | – | – | – |

Abbildungszeitraum 30.11.2013 bis 30.11.2018. Die Grafik basiert auf eigenen Berechnungen gemäß BVI-Methode und veranschaulicht die Wertentwicklung in der Vergangenheit. Zukünftige Ergebnisse können sowohl niedriger als auch höher ausfallen. Die Bruttowertentwicklung berücksichtigt die auf Fondsebene anfallenden Kosten (z. B. Verwaltungsvergütung), ohne die auf Kundenebene anfallenden Kosten (z. B. Ausgabeaufschlag und Depotkosten) einzubeziehen. In der Netto-Wertentwicklung wird darüber hinaus ein Ausgabeaufschlag in Höhe von 0,0 Prozent im ersten Betrachtungszeitraum berücksichtigt. Zusätzlich können Wertentwicklung mindernde Depotkosten anfallen. Annualisiert: Durchschnittliche jährliche Wertentwicklung nach BVI-Methode. Absolut: Wertentwicklungsberechnung gesamt.

Erläuterungen der Fußnoten siehe letzte Seite.

4393-201811-003

UniEuroKapital Corporates -net- A¹

Rentenfonds für kurzlaufende Euro-Unternehmensanleihen

Kommentar des Fondsmanagements³

Zeitraum: 01.11.2018 - 30.11.2018

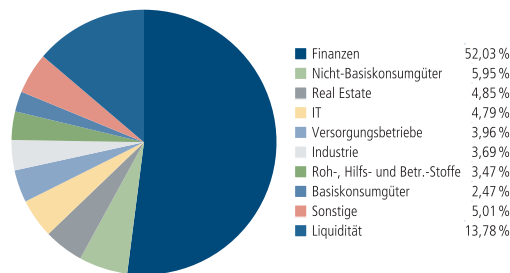
Deutlicher Spreadanstieg bei Risikopapieren

Zuletzt machten abschwächende Konjunkturindikatoren am Markt die Runde. Dies wirft die Frage auf, wie sich die Europäische Zentralbank (EZB) mit ihrer Geldpolitik bezüglich der veränderten Rahmendaten verhalten wird. Den jüngsten Signalen von EZB-Chef Draghi und Chefvolkswirt Praet zufolge dürften die Anleihekäufe - von der Wiederanlage fälliger Papiere abgesehen - zum Jahresende dennoch eingestellt werden. Hieran sollte auch die derzeit zu beobachtende Eintrübung des konjunkturellen Umfeldes wenig ändern. Zumal die EZB die aktuell zu beobachtende Abschwächung der Konjunktur, neben einigen spezifischen Faktoren, als Normalisierungsprozess betrachtet. Ob die EZB, wie derzeit diskutiert, in der kommenden Sitzung zur Stützung langfristige Tendergeschäfte (LTROs) platzieren wird, galt zuletzt am Markt als eher unwahrscheinlich. Der Diskussionsschwerpunkt innerhalb des EZB-Rates dürfte in der Gestaltung der Reinvestitionspolitik liegen. Zuletzt wurde bekannt, dass der bislang gültige Kapital-schlüssel der Länderstruktur Veränderungen erfahren wird.

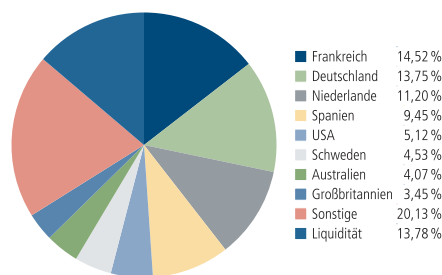
Mit Blick auf den Markt wies die deutsche Zinsstrukturkurve im November eine leichte Verflachung auf. Diese vollzog sich in erster Linie über die kurzen Restlaufzeiten. Fälligkeiten in ein, drei und sechs Monaten wiesen Renditeanstiege zwischen zehn und fünf Basispunkten auf. Das lange Ende verlor hingegen einige Rendite-stellen. Die Zinskurvenverflachung wird, vor allem in den USA, zu-nehmend am Markt thematisiert. Mit Blick auf kurzfristige Geld-marktpapiere war die Entwicklung uneinheitlich. Italienische Bots waren im Rahmen der Entspannung im Streit um das Budgetde-fizit für 2019 gesucht und wiesen – im negativen Bereich – bei Ein- und Dreimonatspapieren Renditerückgänge um zehn Basis-punkte auf. Deutlich unter Druck standen Papiere mit Risikoauf-schlag. Kurzlaufende Unternehmensanleihen etwa hatten mit ein-em Anstieg um 22 auf 63 Basispunkte auf Indexe-bene deutliche Spreadanstiege hinzunehmen.

Der 3-Monats-Euribor notierte weiterhin knapp unterhalb von mi-nus 32 Basispunkten. Die bei der EZB gehaltenen Liquidität der Geschäftsbanken ging leicht auf 1,88 Billionen Euro zurück.

Fondsstruktur nach Branchen



Fondsstruktur nach Ländern



Renten nach Rating

| | |
|----------|---------|
| AA | 0,39 % |
| AA- | 1,81 % |
| A+ | 4,01 % |
| A | 7,46 % |
| A- | 12,02 % |
| BBB+ | 23,93 % |
| BBB | 18,03 % |
| BBB- | 8,60 % |
| BB+ | 4,78 % |
| Sonstige | 3,29 % |

Kennzahlen bezogen auf das Fondsvermögen

| | |
|----------------------------------|--------------------|
| Fondsstruktur | |
| Bankschuldverschreibungen | 65,98 % |
| Unternehmensanleihen | 18,36 % |
| Rentenfonds | 1,89 % |
| Liquidität ⁴ | 13,78 % |
| Ø Restlaufzeit ⁵ | 4 Jahre / 7 Monate |
| Ø Zinsbindungsdauer ⁶ | 1 Jahr / 11 Monate |
| Ø Rendite ⁷ | 1,77 % |
| Ø Rating ⁸ | BBB+ |

Aufgrund von Rundungen kann sich bei der Addition von Einzelpositionen ein von 100% abweichender Prozentwert ergeben. Stand: 30.11.2018

Erläuterungen der Fußnoten siehe letzte Seite.

4393-201811-003

UniEuroKapital Corporates -net- A¹

Rentenfonds für kurzlaufende Euro-Unternehmensanleihen

Fondsinformationen

| | |
|--------------------------------------|--|
| WKN | 136704 |
| ISIN | LU0168093226 |
| Art des Investmentvermögens | OGAW-Sondervermögen |
| Fondswährung | EUR |
| Auflegungsdatum | 15.05.2003 |
| Geschäftsjahr | 01.10. – 30.09. |
| Rücknahmepreis per 30.11.2018 | 36,92 EUR |
| Fondsvermögen per 30.11.2018 | 815 Mio. EUR |
| Ertragsverwendung | i. d. R. ausschüttend Mitte November |
| Ausschüttung | 0,37 EUR (für das Geschäftsjahr 2018/2019) |
| Freistellungsempfehlung ⁹ | ca. EUR 0,50 pro Anteil |
| Verfügbarkeit | grundsätzlich bewertungstäglich |
| Verwaltungsgesellschaft | Union Investment Luxembourg S.A. |

Konditionen

| | |
|--|---|
| Ausgabeaufschlag | 0,00 % |
| Verwaltungsvergütung | zzt. 0,90 % p. a., maximal 1,00 % p.a. Hiervon erhält Ihre Bank 50,00 – 60,00 %. ¹⁰ |
| Laufende Kosten ¹¹ | 1,06 % |
| Erfolgsabhängige Vergütung ¹² | 0,21 % |
| Sparplan | Ab 25,- Euro pro Rate möglich |

Der richtige Fonds für Sie?!

Der Fonds eignet sich, wenn Sie ...

- ... die Chancen einer Anlage in kurzlaufende Unternehmensanleihen nutzen möchten.
- ... Ihrem Depot einen Anteil an Corporates beimischen möchten.
- ... für tendenziell höhere Ertragschancen auch mäßige Risiken in Kauf nehmen.

Die Chancen im Einzelnen:

- Teilnahme an den Kurschancen von Unternehmensanleihen in Euro
- Tendenziell höhere Nominalzinsen als bei einer ausschließlichen Anlage in Staatsanleihen mit Ratings im Investment-Grade-Bereich
- Risikostreuung durch die weltweite Anlage in Unternehmen aus verschiedenen Branchen
- Professionelle Auswahl von Einzelunternehmen durch erfahrene Kapitalmarktexperten

Der Fonds eignet sich nicht, wenn Sie ...

- ... einen sicheren Ertrag anstreben.
- ... keine mäßigen Risiken akzeptieren möchten.
- ... ausschließlich in Staatsanleihen investieren möchten.

Die Risiken im Einzelnen:

- Risiko marktbedingter Kursschwankungen sowie Ertragsrisiko
- Risiko des Anteilwertrückgangs wegen Zahlungsverzug/ -unfähigkeit einzelner Aussteller bzw. Vertragspartner
- Erhöhte Kursschwankungen und Ausfallrisiken bei hochverzinslichen Anlagen und Anlagen mit erhöhten Bonitätsrisiken möglich.

Erläuterungen der Fußnoten siehe letzte Seite.

4393-201811-003

UniEuroKapital Corporates -net- A¹

Rentenfonds für kurzlaufende Euro-Unternehmensanleihen

¹ UniEuroKapital Corporates -net- A ist eine Anteilklasse des Sondervermögens UniEuroKapital Corporates.

² Die Risikoklassifizierung von Union Investment basiert auf verbundeinheitlichen Risikoprofilen. So lassen sich Union Investment-Fonds in ihrer Risikoklasse direkt mit anderen Wertpapieren der genossenschaftlichen FinanzGruppe vergleichen. Für Zwecke dieser Information wird die Risikoklasse einer Farbe zugewiesen. Die Risikofarbe rot wird bei Fonds vergeben, die ein sehr hohes Risiko bis hin zum möglichen vollständigen Kapitalverzehr aufweisen. Ausführliche Informationen zur Risikoklasse entnehmen Sie bitte dem Verkaufsprospekt. Unabhängig von dieser Risikoklassifizierung wird in den wesentlichen Anlegerinformationen (wAI) ein gesetzlich vorgeschriebener Risikoindikator ausgewiesen und beschrieben. Beide Systeme sind nicht identisch und können somit nicht direkt miteinander verglichen werden.

³ Die Quelle der genannten Finanzmarktdaten ist, sofern nicht anders ausgewiesen, Datastream oder Bloomberg.

⁴ Liquiditätsausweis unter Einrechnung von Termingeldern, Margin-Positionen und allgemeinen Forderungen und Verbindlichkeiten.

⁵ Die durchschnittliche Restlaufzeit bezieht sich auf das gesamte Rentenvermögen mit Kasse und Rentenderivaten sowie Durchschau auf Anlagen eines Zielfonds soweit technisch möglich. Bei Instrumenten mit vorzeitigem Kündigungsrecht wird die geschätzte wirtschaftliche Restlaufzeit ausgewiesen.

⁶ Die durchschnittliche Zinsbindungsdauer bezieht sich auf das gesamte Rentenvermögen mit Kasse und Rentenderivaten sowie Durchschau auf Anlagen eines Zielfonds soweit technisch möglich.

⁷ Die durchschnittliche Rendite (brutto) bezieht sich auf das gesamte Rentenvermögen mit Kasse und Rentenderivaten sowie Durchschau auf Anlagen eines Zielfonds soweit technisch möglich. In die Berechnung der Kennzahl gehen alle Finanzinstrumente mit einer auf maximal 20 Prozent gekappten Rendite der Rentenanlagen ein. Mit dieser Vorgehensweise wird vermieden, dass rechnerische Extremwerte von gering gewichteten Anlagen im Sondervermögen maßgebliche Auswirkungen auf die Rendite Kennzahl haben. Aussagen zur Höhe der Ertragsausschüttung, zu Risiken bzw. der zukünftigen Wertentwicklung können daraus nicht abgeleitet werden.

⁸ Das durchschnittliche Rating bezieht sich auf das Rentenvermögen inklusive Kasse. Eigene Berechnung (aufgrund eines Durchschnittsratings aus den vorliegenden Ratings), inkl. der Durchschau auf Anlagen eines Zielfonds soweit technisch möglich und Berücksichtigung von Kreditderivate (CDS).

⁹ Der tatsächlich erforderliche Freistellungsbetrag kann niedriger oder höher als der angegebene Schätzwert sein, welcher sich auf den nächsten Ausschüttungstermin bzw. bei thesaurierenden Fonds auf die nächste fällige Vorabpauschale bezieht.

¹⁰ Die Höhe der Partizipation ist abhängig vom Vertriebsstatus Ihrer Bank bei der Verwaltungsgesellschaft. Dieser kann sich in Abhängigkeit vom Vertriebs Erfolg der Bank bei der Vermittlung von Fondsanteilen der Union Investment Gruppe während der Haltedauer ab dem Folgejahr kalenderjährlich innerhalb der genannten Bandbreiten ändern.

¹¹ Die hier ausgewiesenen "laufenden Kosten" fielen im letzten Geschäftsjahr 01.10.2017 - 30.09.2018 an und umfassen vom Fonds getragene Kosten - ausgenommen einer eventuellen erfolgsabhängigen Vergütung und Transaktionskosten. Sie können von Jahr zu Jahr schwanken.

¹² Die erfolgsabhängige Vergütung beträgt bis zu 25 Prozent des Betrages, um den die Anteilwertentwicklung die Entwicklung der Bemessungsgrundlage übersteigt. Sofern für das abgelaufene Geschäftsjahr eine solche erfolgsabhängige Vergütung angefallen ist, wird diese auch im entsprechenden Jahresbericht ausgewiesen, dabei können Geschäftsjahr und Vergleichsperiode voneinander abweichen.

Rechtlicher Hinweis

Diese Produktinformation stellt keine Handlungsempfehlung dar und ersetzt nicht die individuelle Anlageberatung durch eine Bank/einen Vertriebspartner sowie den fachkundigen steuerlichen oder rechtlichen Rat.

Ausführliche produktspezifische Informationen, insbesondere zu den Anlagezielen, den Anlagegrundsätzen/der Anlagestrategie, dem Risikoprofil des Fonds und den Risikohinweisen sind im Verkaufsprospekt dargestellt.

Die Verkaufsunterlagen zum Fonds (Verkaufsprospekt, Anlagebedingungen, aktuelle Jahres- und Halbjahresberichte und wesentliche Anlegerinformationen) finden Sie in deutscher Sprache auf www.union-investment.de/LU0168093226.

Diese und Informationen zur Wohlverhaltensrichtlinie des BVI können Sie auf Wunsch auch kostenlos in Papierform über die unten angegebene Kontaktmöglichkeit beziehen.

Der zukünftige Anteilwert des Produkts kann gegenüber dem Erwerbszeitpunkt steigen oder fallen.

Der UniEuroKapital Corporates -net- A unterliegt den luxemburgischen Steuergesetzen. Dies kann Auswirkungen darauf haben, wie Sie bzgl. Ihrer Einkünfte aus dem UniEuroKapital Corporates -net- A besteuert werden.

Seit 01.01.2018 sind nach § 16 Investmentsteuergesetz (InvStG) Investorserträge grundsätzlich voll steuerpflichtig. Etwaige Teilfreistellungen gemäß § 20 InvStG sind zu berücksichtigen. Weiterhin ist die Besteuerung der Erträge von den persönlichen Verhältnissen des jeweiligen Kunden abhängig.

Die Gültigkeit der hier abgebildeten Informationen, Daten und Meinungsäußerungen ist auf den Zeitpunkt der Erstellung dieser Produktinformation beschränkt. Aktuelle Entwicklungen der Märkte, gesetzlicher Bestimmungen oder anderer wesentlicher Umstände können dazu führen, dass die hier dargestellten Informationen, Daten und Meinungsäußerungen gegebenenfalls auch kurzfristig ganz oder teilweise überholt sind.

Die Union Investment Luxembourg S.A. kann lediglich für eine in diesem Dokument enthaltene Angabe verantwortlich gemacht werden, die irreführend, unrichtig oder nicht mit den Angaben in gesetzlichen Verkaufsunterlagen und sonstigen Informationsmaterialien vereinbar ist.

Kontaktmöglichkeit: Union Investment Service Bank AG, Weißfrauenstraße 7, 60311 Frankfurt am Main, Telefon 069 58998-6060, Telefax 069 58998-9000, service@union-investment.de, www.union-investment.de.