

VBMH VermögensBasis

Globales Vermögensmanagement mit flexibler Wertsicherung (90 %)

Risikoklasse:¹ ■ geringes Risiko ~~■~~ mäßiges Risiko ■ erhöhtes Risiko ■ hohes Risiko ■ sehr hohes Risiko

Risikoprofil des typischen Anlegers

Konservativ ■ **Risikoscheu** ■ Risikobereit ■ Spekulativ ■ Hoch spekulativ

Der VBMH VermögensBasis ist in die Risikoklasse grün eingestuft. Damit eignet sich der Fonds für risikoscheue Anleger, die mäßige Risiken akzeptieren.

Empfohlener Anlagehorizont



Der Fonds eignet sich für Kunden mit einem Anlagehorizont von 4 Jahren oder länger.

Anlagestrategie

Der VBMH VermögensBasis ist ein Wertsicherungskonzept mit dynamischer Wertsicherungsstrategie. Das Anlagekonzept verbindet dabei ein aktives Management mit einer flexiblen Steuerung einer Vielzahl von Anlageklassen. Es wird angestrebt, dass der Anteilwert jeweils zum Ende eines 12-Monats-Zeitraums (Wertsicherungsperiode) mindestens 90 Prozent des Ausgangswerts (Wertsicherungsniveau) zu Beginn des Zeitraums beträgt. Eine Garantie besteht diesbezüglich jedoch nicht.

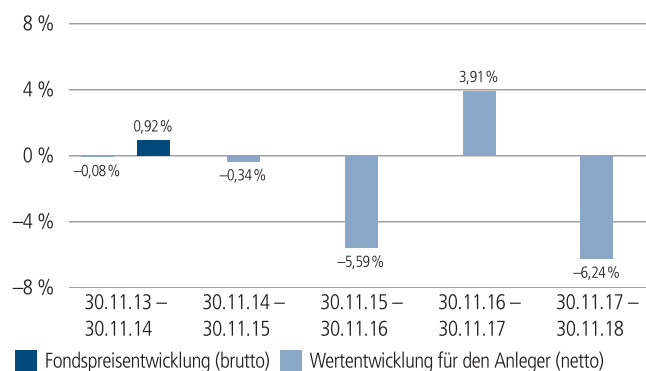
Über den jeweils zugrunde gelegten Ausgangswert hinausgehende zwischenzeitliche Gewinne werden jeweils am letzten Bewertungstag eines Monats gesichert (Höchststandsicherung). Ist der Anteilwert an diesem Tag höher als der Ausgangswert der aktuellen Wertsicherungsperiode, wird eine neue Wertsicherung in Höhe von 90 Prozent dieses Anteilwertes zum Ende eines neuen 12-Monats-Zeitraums ausgesprochen.

Durch die Sicherung eines neuen Höchststands erlischt die bisherige Wertsicherung (Niveau und Periode) und wird durch eine neue Wertsicherung ersetzt. Während eines Wertsicherungszeitraums kann der Verlust größer sein als am Ende der Periode.

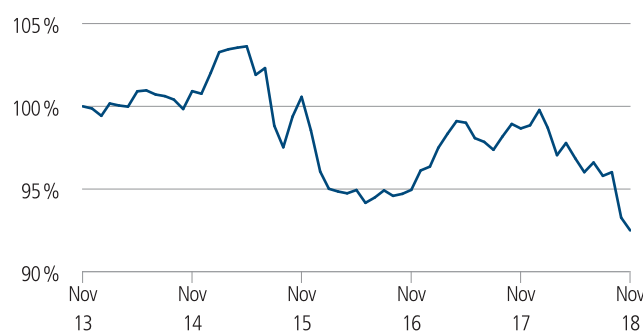
Das internationale Anlageuniversum umfasst u.a. Aktien, Anleihen, Geldmarktinstrumente, Rohstoffe, Immobilien-, private Beteiligungs- und Hedgefonds und kann über Direktinvestments (außer Rohstoffen, Immobilien und privaten Beteiligungen), Verbriefungen bzw. Derivate und / oder Zielfondsanlagen abgebildet werden.

Die Anlagestrategie ist ab dem 01.08.2015 gültig.

Historische Wertentwicklung per 30.11.2018



Indexierte Wertentwicklung der letzten fünf Jahre



Zeitraum	Monat	seit Jahresbeginn	1 Jahr	3 Jahre	5 Jahre	10 Jahre	seit Auflegung	2017	2016	2015
annualisiert	-	-	-6,24 %	-2,75 %	-1,55 %	0,50 %	-0,31 %	2,84 %	-2,46 %	-2,20 %
absolut	-0,83 %	-6,42 %	-6,24 %	-8,02 %	-7,50 %	5,11 %	-3,24 %	-	-	-

Abbildungszeitraum 30.11.2013 bis 30.11.2018. Die Grafik basiert auf eigenen Berechnungen gemäß BVI-Methode und veranschaulicht die Wertentwicklung in der Vergangenheit. Zukünftige Ergebnisse können sowohl niedriger als auch höher ausfallen. Die Bruttowertentwicklung berücksichtigt die auf Fondsebene anfallenden Kosten (z. B. Verwaltungsvergütung), ohne die auf Kundenebene anfallenden Kosten (z. B. Ausgabeaufschlag und Depotkosten) einzubeziehen. In der Netto-Wertentwicklung wird darüber hinaus ein Ausgabeaufschlag in Höhe von 1,0 Prozent im ersten Betrachtungszeitraum berücksichtigt. Zusätzlich können Wertentwicklung mindernde Depotkosten anfallen. Annualisiert: Durchschnittliche jährliche Wertentwicklung nach BVI-Methode. Absolut: Wertentwicklungsberechnung gesamt.

Erläuterungen der Fußnoten siehe letzte Seite.

5349-201811-003

VBMH VermögensBasis

Globales Vermögensmanagement mit flexibler Wertsicherung (90 %)

Kommentar des Fondsmanagements²

Zeitraum: 01.11.2018 - 30.11.2018

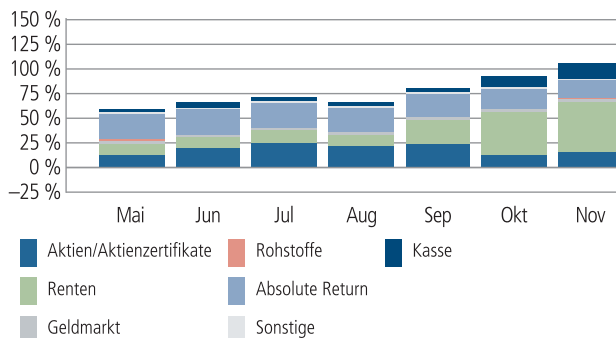
- Im November konnten sich die globalen Aktienbörsen größtenteils erholen. In Europa belasteten jedoch die politischen Probleme in Italien und Frankreich sowie der Brexit. Die Rentenmärkte tendierten freundlich
- Im Berichtsmonat wurde die Aktienquote des Fonds über den Verkauf von Zielfonds moderat reduziert. Das Portfolio ist nach wie vor weltweit breit gestreut investiert
- Auf der Rentenseite stockten wir die Bestände in deutschen und US-Staatsanleihen auf. Im Gegenzug wurden die Engagements in Unternehmensanleihen aus sämtlichen Segmenten (Investment Grade, Nachrang sowie kurzlaufende US-High Yield-Titel) reduziert. Wir verringerten darüber hinaus die Positionen in kurzlaufenden Schwellenländerpapieren und Wandelanleihen. Die Rohstoffanlagen haben wir ausgebaut, Absolute Return-Fonds hingegen zurückgefahren
- Wir bleiben für Aktien auf mittlere Sicht positiv gestimmt, während die Renditen an den Rentenmärkten schrittweise leicht anziehen sollten

Besonderheit des Anlagekonzepts

Attraktive Ertragschancen im Rahmen des Anlagekonzeptes mit angestrebtem periodenbezogenen Werterhalt zum Wertsicherungszeitpunkt und einer monatlichen Höchststandsicherung in Höhe von mindestens 90 Prozent des Startpreises der aktuellen Wertsicherungsperiode für das Ende dieser Wertsicherungsperiode (max. 12 Monate).

Der Fonds eignet sich für eine mittel- bis langfristig ausgerichtete Vermögensstrukturierung.

Fondsstruktur nach Anlageklasse

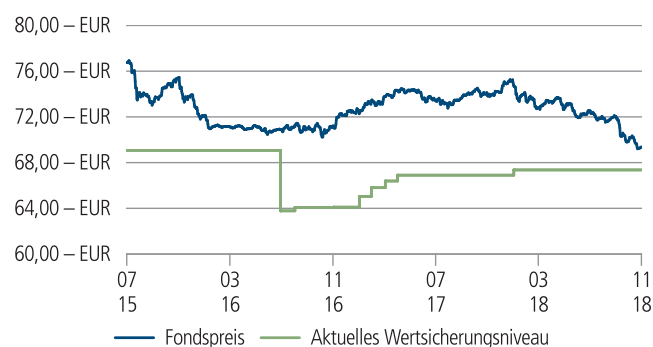


Fondsstruktur im Detail (Angaben in Prozent des Fondsvermögens)

	Europa	Nordamerika	Asien/Pazifik	Emerging Markets	Global	Sonstige	Summe
Aktien	10,27	2,90	1,50	1,36	-	-	16,03
Renten	33,29	9,94	0,51	2,04	4,56	0,30	50,65
Geldmarkt	2,79	-	-	-	-	-	2,79
Rohstoffe	-	-	-	-	0,98	-	0,98
Absolute Return	7,36	0,61	-	-	9,98	-	17,96
Sonstige	0,50	-	-	-	0,93	0,19	1,62
Kasse	-	-	-	-	-	15,45	15,45
Summe	54,22	13,45	2,01	3,40	16,45	15,95	105,48

Zur Chancengenerierung und Risikovermeidung werden neben klassischen Wertpapierinstrumenten auch andere Instrumente genutzt. Durch den Einsatz dieser Instrumente kann die Gesamtsumme der im Fonds befindlichen Anlageklassen mehr oder weniger als 100% betragen. Dadurch wird die wirtschaftliche Wirkung der jeweiligen Anlageklasse berücksichtigt.

Entwicklung des Anteilwertes/Wertsicherungsniveau



Aktuelle Wertsicherungsgrenze	67,36 EUR (Stand: 01.02.2018)
Aktuelle Wertsicherungsperiode	01.02.2018 - 31.01.2019

Stand: 30.11.2018

Erläuterungen der Fußnoten siehe letzte Seite.

5349-201811-003

VBMH VermögensBasis

Globales Vermögensmanagement mit flexibler Wertsicherung (90 %)

Fondsinformationen

WKN	A0M9ZE
ISIN	LU0336601892
Art des Investmentvermögens	OGAW-Sondervermögen
Fondswährung	EUR
Auflegungsdatum	01.04.2008
Geschäftsjahr	01.02. – 31.01.
Rücknahmepreis per 30.11.2018	69,38 EUR
Fondsvermögen per 30.11.2018	14 Mio. EUR
Ertragsverwendung	thesaurierend Ende Januar
Freistellungsempfehlung ⁷	ca. EUR 0,46 pro Anteil
Verfügbarkeit	grundsätzlich bewertungstäglich
Ordererteilung ⁸	forward-pricing
Verwaltungsgesellschaft	Union Investment Luxembourg S.A.

Konditionen

Ausgabeaufschlag ⁹	1,00 % vom Anteilwert Hiervon erhält Ihre Bank 90,00 – 100,00 %. ¹⁰
Verwaltungsvergütung	zzt. 1,20 % p. a., maximal 1,90 % p.a.
Laufende Kosten ¹¹	2,16 %
Sparplan	Ab 25,- Euro pro Rate möglich

Der richtige Fonds für Sie?!

Der Fonds eignet sich, wenn Sie ...

- ... eine Wertsicherung von 90 Prozent des Anteilwertes je Periode anstreben.
- ... die Chancen eines professionellen Vermögensmanagements und einer Vielzahl von Anlageklassen nutzen möchten.
- ... eine flexible Geldanlage mit attraktiven Ertragschancen suchen und dafür mäßige Risiken in Kauf nehmen.
- ... Ihr Kapital mittel- bis langfristig anlegen möchten.

Die Chancen im Einzelnen:

- Begrenzung des Verlustpotenzials durch eine dynamische Teilwertsicherung (90 %) zum Ende der Wertsicherungsperiode von max. 12 Monaten. Gleichzeitig erfolgt eine monatliche Prüfung neuer Höchststände zum Monatsultimo, die zu einer neuen Wertsicherungsperiode führen kann.
- Teilnahme an risikoadjustierten Ertragschancen internationaler Aktien-, Renten-, Immobilien-, Schwellenländer-, privater Beteiligungs- und Rohstoffmärkte.
- Aktives Management sorgt für die Nutzung von Ertragschancen durch diversifizierte Anlageklassen im Rahmen des Konzeptes.
- Breite Streuung des Anlagekapitals über Direktinvestments, ausgewählte Zielfonds und innerhalb der Zielfonds in eine Vielzahl von Einzelwerten.
- Das Vermögensmanagement im Investmentfonds wird als Sondervermögen behandelt, d.h. im Fall einer Insolvenz der Investmentgesellschaft oder der Depotbank geht das Fondsvermögen nicht in die Konkursmasse ein, sondern bleibt eigenständig erhalten.

Der Fonds eignet sich nicht, wenn Sie ...

- ... keine mäßigen Risiken akzeptieren möchten.
- ... eine Anlage mit garantierter Mindestrückzahlung suchen.
- ... Ihr Kapital kurzfristig anlegen möchten.

Die Risiken im Einzelnen:

- Risiko marktbedingter Kursschwankungen sowie Ertragsrisiko.
- Risiko des Anteilwertrückganges wegen Zahlungsverzug/-unfähigkeit einzelner Aussteller bzw. Vertragspartner.
- Wechselkursrisiko.
- Erhöhte Kursschwankungen und Verlust- sowie Ausfallrisiken bei Anlage in Schwellen- bzw. Entwicklungsländern möglich.
- Risiken im Zusammenhang mit den Investmentanteilen der Zielfonds (z.B. Risiko der eingeschränkten bzw. fehlenden Handelbarkeit, Strategiekonzentration).
- Vor dem Ende der aktuellen Wertsicherungsperiode kann das Wertsicherungsniveau unterschritten werden. Bei Veräußerung vor diesem Zeitpunkt besteht keine Wertsicherung.
- Verfehlung des ursprünglichen Werterhaltziels von 90 Prozent des eingesetzten Kapitals zum Zieltermin (max. 12 Monate).
- Risiko durch Ersetzen der Wertsicherungsperioden aufgrund konzeptbedingter Höchststandsicherung und Löschen der vorherigen Wertsicherungsperiode.

Erläuterungen der Fußnoten siehe letzte Seite.

5349-201811-003

VBMH VermögensBasis

Globales Vermögensmanagement mit flexibler Wertsicherung (90 %)

- ¹ Die Risikoklassifizierung von Union Investment basiert auf verbundeneinheitlichen Risikoprofilen. So lassen sich Union Investment-Fonds in ihrer Risikoklasse direkt mit anderen Wertpapieren der genossenschaftlichen FinanzGruppe vergleichen. Für Zwecke dieser Information wird die Risikoklasse einer Farbe zugewiesen. Die Risikofarbe rot wird bei Fonds vergeben, die ein sehr hohes Risiko bis hin zum möglichen vollständigen Kapitalverzehr aufweisen. Ausführliche Informationen zur Risikoklasse entnehmen Sie bitte dem Verkaufsprospekt. Unabhängig von dieser Risikoklassifizierung wird in den wesentlichen Anlegerinformationen (wAI) ein gesetzlich vorgeschriebener Risikoindikator ausgewiesen und beschrieben. Beide Systeme sind nicht identisch und können somit nicht direkt miteinander verglichen werden.
- ² Die Quelle der genannten Finanzmarktdaten ist, sofern nicht anders ausgewiesen, Datastream oder Bloomberg.
- ³ Liquiditätsausweis unter Einrechnung von Termingeldern, Margin-Positionen und allgemeinen Forderungen und Verbindlichkeiten.
- ⁴ Die durchschnittliche Restlaufzeit bezieht sich auf das gesamte Rentenvermögen mit Kasse und Rentenderivaten sowie Durchschau auf Anlagen eines Zielfonds soweit technisch möglich. Bei Instrumenten mit vorzeitigem Kündigungsrecht wird die geschätzte wirtschaftliche Restlaufzeit ausgewiesen.
- ⁵ Die durchschnittliche Zinsbindungsdauer bezieht sich auf das gesamte Rentenvermögen mit Kasse und Rentenderivaten sowie Durchschau auf Anlagen eines Zielfonds soweit technisch möglich.
- ⁶ Die durchschnittliche Rendite (brutto) bezieht sich auf das gesamte Rentenvermögen mit Kasse und Rentenderivaten sowie Durchschau auf Anlagen eines Zielfonds soweit technisch möglich. In die Berechnung der Kennzahl gehen alle Finanzinstrumente mit einer auf maximal 20 Prozent gekappten Rendite der Rentenanlagen ein. Mit dieser Vorgehensweise wird vermieden, dass rechnerische Extremwerte von gering gewichteten Anlagen im Sondervermögen maßgebliche Auswirkungen auf die Renditekennzahl haben. Aussagen zur Höhe der Ertragsausschüttung, zu Risiken bzw. der zukünftigen Wertentwicklung können daraus nicht abgeleitet werden.
- ⁷ Der tatsächlich erforderliche Freistellungsbetrag kann niedriger oder höher als der angegebene Schätzwert sein, welcher sich auf den nächsten Ausschüttungstermin bzw. bei thesaurierenden Fonds auf die nächste fällige Vorabpauschale bezieht.
- ⁸ Bei Ordererteilung am Tag (T) bis 16 Uhr wird der Auftrag mit dem Fondspreis des nächsten Bewertungstages (T+1) abgerechnet.
- ⁹ Wenn dieser Fonds in einer Versicherungslösung vermittelt wird, wird kein Ausgabebauzuschlag erhoben.
- ¹⁰ Die Höhe der Partizipation ist abhängig vom Vertriebsstatus Ihrer Bank bei der Verwaltungsgesellschaft. Dieser kann sich in Abhängigkeit vom Vertriebsfolg der Bank bei der Vermittlung von Fondsanteilen der Union Investment Gruppe während der Haltdauer ab dem Folgejahr kalenderjährlich innerhalb der genannten Bandbreiten ändern.
- ¹¹ Die hier ausgewiesenen "laufenden Kosten" fielen im letzten Geschäftsjahr 01.02.2017 - 31.01.2018 an und umfassen vom Fonds getragene Kosten - ausgenommen einer eventuellen erfolgsabhängigen Vergütung und Transaktionskosten. Sie können von Jahr zu Jahr schwanken.

Rechtlicher Hinweis

Diese Produktinformation stellt keine Handlungsempfehlung dar und ersetzt nicht die individuelle Anlageberatung durch eine Bank/einen Vertriebspartner sowie den fachkundigen steuerlichen oder rechtlichen Rat.

Ausführliche produktspezifische Informationen, insbesondere zu den Anlagezielen, den Anlagegrundsätzen/der Anlagestrategie, dem Risikoprofil des Fonds und den Risikohinweisen sind im Verkaufsprospekt dargestellt.

Die Verkaufsunterlagen zum Fonds (Verkaufsprospekt, Anlagebedingungen, aktuelle Jahres- und Halbjahresberichte und wesentliche Anlegerinformationen) finden Sie in deutscher Sprache auf www.union-investment.de/LU0336601892.

Diese und Informationen zur Wohlverhaltensrichtlinie des BVI können Sie auf Wunsch auch kostenlos in Papierform über die unten angegebene Kontaktmöglichkeit beziehen.

Der zukünftige Anteilwert des Produkts kann gegenüber dem Erwerbszeitpunkt steigen oder fallen.

Der VBMH VermögensBasis unterliegt den luxemburgischen Steuergesetzen. Dies kann Auswirkungen darauf haben, wie Sie bzgl. Ihrer Einkünfte aus dem VBMH VermögensBasis besteuert werden.

Seit 01.01.2018 sind nach § 16 Investmentsteuergesetz (InvStG) Investmenterträge grundsätzlich voll steuerpflichtig. Etwaige Teilfreistellungen gemäß § 20 InvStG sind zu berücksichtigen. Weiterhin ist die Besteuerung der Erträge von den persönlichen Verhältnissen des jeweiligen Kunden abhängig.

Die Gültigkeit der hier abgebildeten Informationen, Daten und Meinungsäußerungen ist auf den Zeitpunkt der Erstellung dieser Produktinformation beschränkt. Aktuelle Entwicklungen der Märkte, gesetzlicher Bestimmungen oder anderer wesentlicher Umstände können dazu führen, dass die hier dargestellten Informationen, Daten und Meinungsäußerungen gegebenenfalls auch kurzfristig ganz oder teilweise überholt sind.

Die Union Investment Luxembourg S.A. kann lediglich für eine in diesem Dokument enthaltene Angabe verantwortlich gemacht werden, die irreführend, unrichtig oder nicht mit den Angaben in gesetzlichen Verkaufsunterlagen und sonstigen Informationsmaterialien vereinbar ist.

Kontaktmöglichkeit: Union Investment Service Bank AG, Weißfrauenstraße 7, 60311 Frankfurt am Main, Telefon 069 58998-6060, Telefax 069 58998-9000, service@union-investment.de, www.union-investment.de.