

BBBank Konzept Dividendenwerte Union

Aktienfonds mit regelbasierter Absicherungsstrategie

Risikoklasse:¹ ■ geringes Risiko ■ mäßiges Risiko ✗ erhöhtes Risiko ■ hohes Risiko ■ sehr hohes Risiko

Risikoprofil des typischen Anlegers

Konservativ	Risikoscheu	Risikobereit	Spekulativ	Hoch spekulativ
-------------	-------------	--------------	------------	-----------------

Der BBBank Konzept Dividendenwerte Union ist in die Risikoklasse gelb eingestuft. Damit eignet sich der Fonds für risikobereite Anleger, die erhöhte Risiken akzeptieren.

Empfohlener Anlagehorizont



Der Fonds eignet sich für Kunden mit einem Anlagehorizont von 6 Jahren oder länger.

Anlagestrategie

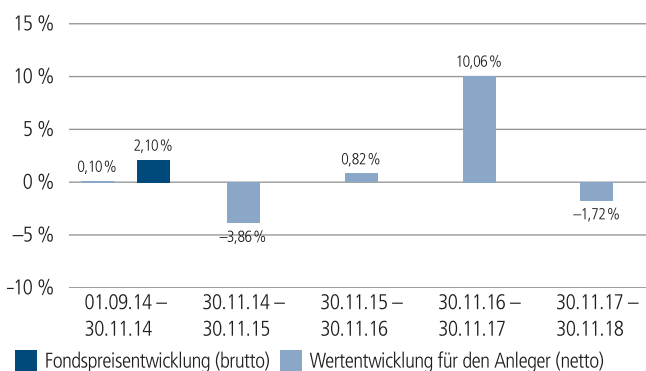
Der BBBank Konzept Dividendenwerte Union ist ein weltweit investierender Aktienfonds.

Die Aktienausswahl erfolgt unter besonderer Berücksichtigung der Dividendenrendite und der Gewinnsituation der Unternehmen.

Darüber hinaus kann das Fondsmanagement mit einem Engagement in aussichtsreichen Unternehmen und Aktienfonds zusätzliche Chancen nutzen.

Ferner kann das Aktienmarktrisiko konzeptionell bei fallenden Aktienmärkten durch regelgebundene Absicherungsstrategie teilweise, erheblich reduziert werden.

Historische Wertentwicklung per 30.11.2018



Indexierte Wertentwicklung seit Auflegung



Zeitraum	Monat	seit Jahresbeginn	1 Jahr	3 Jahre	5 Jahre	10 Jahre	seit Auflegung	2017	2016	2015
annualisiert	–	–	-1,72 %	2,93 %	–	–	1,62 %	5,49 %	5,30 %	-3,28 %
absolut	-1,21 %	-2,57 %	-1,72 %	9,05 %	–	–	7,04 %	–	–	–

Abbildungszeitraum 01.09.2014 bis 30.11.2018. Die Grafik basiert auf eigenen Berechnungen gemäß BVI-Methode und veranschaulicht die Wertentwicklung in der Vergangenheit. Zukünftige Ergebnisse können sowohl niedriger als auch höher ausfallen. Die Bruttowertentwicklung berücksichtigt die auf Fondsebene anfallenden Kosten (z. B. Verwaltungsvergütung), ohne die auf Kundenebene anfallenden Kosten (z. B. Ausgabeaufschlag und Depotkosten) einzubeziehen. In der Netto-Wertentwicklung wird darüber hinaus ein Ausgabeaufschlag in Höhe von 2,0 Prozent im ersten Betrachtungszeitraum berücksichtigt. Zusätzlich können Wertentwicklung mindernde Depotkosten anfallen. Annualisiert: Durchschnittliche jährliche Wertentwicklung nach BVI-Methode. Absolut: Wertentwicklungsberechnung gesamt.

Erläuterungen der Fußnoten siehe letzte Seite.

4814-201811-003

BBank Konzept Dividendenwerte Union

Aktienfonds mit regelbasierter Absicherungsstrategie

Kommentar des Fondsmanagements²

Zeitraum: 01.11.2018 - 30.11.2018

Geldpolitik treibt globale Börsen

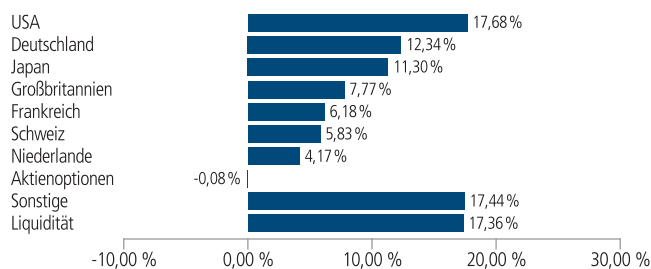
Die globalen Aktienmärkte haben im November nach einer anfänglichen Schwächephase noch ins Plus gedreht. Unter dem Strich stieg der MSCI World-Index in lokaler Währung um 1,0 Prozent. In den USA kletterte der Dow Jones Industrial Average um 1,7 Prozent, der marktweite S&P 500-Index legte 1,8 Prozent zu. In der Spitze gaben die wichtigsten US-Börsen um knapp zehn Prozent nach, bevor zum Monatsende eine Erholungsbewegung einsetzte. Für Entlastung sorgte gegen Monatsende die US-Geldpolitik. Hintergrund war eine Aussage von US-Notenbankchef Jerome Powell, dass die aktuelle Leitzinsspanne „knapp unter“ dem geschätzt neutralen Niveau liege, mit dem die Wirtschaft weder gefördert noch gebremst werde. Die Aussage legte den Schluss nahe, dass möglicherweise nicht mehr so viele Zinserhöhungen kommen werden, wie von der Fed bislang suggeriert. Und so löste die Rede entsprechende Kursreaktionen aus: An der Wall Street stiegen die Aktienkurse kräftig an und machten die Verluste des Monatsanfangs wieder wett.

Europas Aktienmärkte haben im November hingegen erneut Kursverluste erzielt. Der EURO STOXX 50-Index verlor 1,1 Prozent, der marktweite STOXX Europe 600-Index verbuchte ein Wertverlust von 0,8 Prozent. Die im MSCI Europe Small and Mid Caps-Index gelisteten Unternehmen mit niedriger und mittelgroßer Marktkapitalisierung gaben 3,5 Prozent nach. Zwar wies die Weltwirtschaft ein nach wie vor solides, wenn auch verlangsamtes Wachstumstempo auf. Gleichzeitig aber lasteten (geo-)politische Unsicherheiten etwa in Zusammenhang mit dem Brexit und dem italienischen Haushaltsentwurf auf der Kursentwicklung.

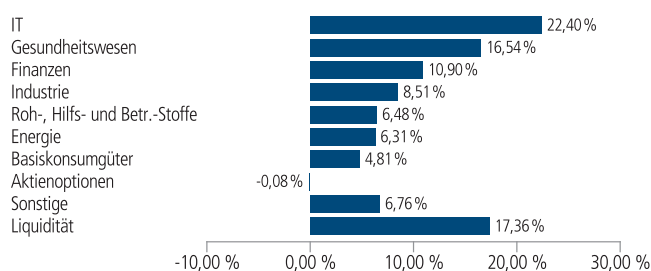
An der Börse in Tokio konnte sich der Nikkei 225-Index von seinen Vormonatsverlusten erholen, er kletterte um 1,9 Prozent. Die Schwellenländerbörsen stiegen ausweislich des MSCI Emerging Markets-Index in lokaler Währung 3,0 Prozent.

Mittlerweile mehren sich die Anzeichen, dass das konjunkturelle Bild weltweit Risse bekommt. Vor diesem Hintergrund ist mit schwankungsanfälligen Börsen zu rechnen.

Fondsstruktur nach Ländern



Fondsstruktur nach Branchen



Größte Aktienwerte

Royal Dutch Shell -A-	4,44 %
Dassault Systemes	4,04 %
Accenture	2,87 %
Hoya	2,85 %
Keyence	2,84 %
SAP	2,74 %
Nestlé	2,51 %
Deere & Co.	2,43 %
GlaxoSmithKline	2,37 %
Lonza Group	2,32 %

Kennzahlen bezogen auf das Fondsvermögen

Fondsstruktur	
Aktien/Aktienzertifikate	76,95 %
Aktienfonds	5,77 %
Aktioptionen	-0,08 %
Liquidität ³	17,36 %
Signale Trendfolgemodelle per 28.11.2018	
Japan (NIKKEI)	↓
USA (S&P 500)	↓
Europa (Eurostoxx 50)	↓
Vereinigtes Königreich (FTSE 100)	↓

↑ Aufwärtstrend: keine Absicherung
 ↓ Abwärtstrend: ca. 100% derivative Absicherung

Aufgrund von Rundungen kann sich bei der Addition von Einzelpositionen ein von 100% abweichender Prozentwert ergeben. Stand: 30.11.2018

Erläuterungen der Fußnoten siehe letzte Seite.

4814-201811-003

BBank Konzept Dividendenwerte Union

Aktienfonds mit regelbasierter Absicherungsstrategie

Fondsinformationen

WKN	A119BK
ISIN	LU1093788872
Art des Investmentvermögens	OGAW-Sondervermögen
Fondswährung	EUR
Auflegungsdatum	01.09.2014
Geschäftsjahr	01.04. – 31.03.
Rücknahmepreis per 30.11.2018	47,23 EUR
Fondsvermögen per 30.11.2018	41 Mio. EUR
Ertragsverwendung	thesaurierend Ende März
Steuerliche Teilfreistellung	30 %
Freistellungsempfehlung ⁴	ca. EUR 0,22 pro Anteil
Verfügbarkeit	grundsätzlich bewertungstäglich
Verwaltungsgesellschaft	Union Investment Luxembourg S.A.

Konditionen

Ausgabeaufschlag ⁵	2,00 % vom Anteilwert Hiervon erhält Ihre Bank 90,00 – 100,00 %. ⁶
Verwaltungsvergütung	zzt. 1,25 % p. a., maximal 1,50 % p.a.
Laufende Kosten ⁷	1,71 %
Sparplan	Ab 25,- Euro pro Rate möglich

Der richtige Fonds für Sie?!

Der Fonds eignet sich, wenn Sie ...

- ... in den Aktienmarkt (wieder) einsteigen möchten.
- ... die Aktienkomponente in ihrem Depot mit einem defensiven Aktieninstrument neu strukturieren möchten.
- ... die Aktienkomponente in ihrem Depot erweitern möchten (z.B. durch einen Ansparplan).
- ... für tendenziell höhere Ertragschancen (durch die Investition im Segment Aktien) auch erhöhte Risiken in Kauf nehmen.

Die Chancen im Einzelnen:

- In Zeiten des Niedrigzinsumfelds: Investition in Aktien, als Anlageklasse mit attraktiven Ertragsaussichten.
- Aktienfonds mit defensivem Charakter: Dividentitel und Risikoreduktion durch Absicherungsstrategie.
- Sie nutzen das ausgewiesene Wissen des Fondsmanagements von Union Investment.

Der Fonds eignet sich nicht, wenn Sie ...

- ... einen sicheren Ertrag anstreben.
- ... keine erhöhten Wertschwankungen akzeptieren möchten.
- ... Ihr Kapital kurzfristig anlegen möchten.

Die Risiken im Einzelnen:

- Risiko marktbedingter Kursschwankungen, Ertrags- sowie Wechselkursrisiko.
- Risiko des Anteilwertrückganges wegen Zahlungsverzug/ -unfähigkeit einzelner Aussteller bzw. Vertragspartner.
- Risiken im Zusammenhang mit den Investmentanteilen der Zielfonds (z.B. Risiko der eingeschränkten bzw. fehlenden Handelbarkeit, Strategiekonzentration).
- Erhöhte Kursschwankungen durch Konzentration des Risikos auf spezifische Länder und Regionen (politische und wirtschaftliche Einflüsse) möglich.
- Der Fondsanteilwert weist aufgrund der Zusammensetzung des Fonds (z.B. Derivate) und/oder der für die Fondsverwaltung verwendeten Techniken (z.B. Hebelwirkung) ein erhöhtes Kursschwankungsrisiko auf.

Erläuterungen der Fußnoten siehe letzte Seite.

4814-201811-003

BBBank Konzept Dividendenwerte Union

Aktienfonds mit regelbasierter Absicherungsstrategie

- ¹ Die Risikoklassifizierung von Union Investment basiert auf verbundeneinheitlichen Risikoprofilen. So lassen sich Union Investment-Fonds in ihrer Risikoklasse direkt mit anderen Wertpapieren der genossenschaftlichen FinanzGruppe vergleichen. Für Zwecke dieser Information wird die Risikoklasse einer Farbe zugewiesen. Die Risikofarbe rot wird bei Fonds vergeben, die ein sehr hohes Risiko bis hin zum möglichen vollständigen Kapitalverzehr aufweisen. Ausführliche Informationen zur Risikoklasse entnehmen Sie bitte dem Verkaufsprospekt. Unabhängig von dieser Risikoklassifizierung wird in den wesentlichen Anlegerinformationen (wAI) ein gesetzlich vorgeschriebener Risikoindikator ausgewiesen und beschrieben. Beide Systeme sind nicht identisch und können somit nicht direkt miteinander verglichen werden.
- ² Die Quelle der genannten Finanzmarktdaten ist, sofern nicht anders ausgewiesen, Datastream oder Bloomberg.
- ³ Liquiditätsausweis unter Einrechnung von Termingeldern, Margin-Positionen und allgemeinen Forderungen und Verbindlichkeiten.
- ⁴ Der tatsächlich erforderliche Freistellungsbetrag kann niedriger oder höher als der angegebene Schätzwert sein, welcher sich auf den nächsten Ausschüttungstermin bzw. bei thesaurierenden Fonds auf die nächste fällige Vorabpauschale bezieht.
- ⁵ Wenn dieser Fonds in einer Versicherungslösung vermittelt wird, wird kein Ausgabeaufschlag erhoben.
- ⁶ Die Höhe der Partizipation ist abhängig vom Vertriebsstatus Ihrer Bank bei der Verwaltungsgesellschaft. Dieser kann sich in Abhängigkeit vom Vertriebsfolg der Bank bei der Vermittlung von Fondsanteilen der Union Investment Gruppe während der Haltedauer ab dem Folgejahr kalenderjährlich innerhalb der genannten Bandbreiten ändern.
- ⁷ Die hier ausgewiesenen "laufenden Kosten" fielen im letzten Geschäftsjahr 01.04.2017 - 31.03.2018 an und umfassen vom Fonds getragene Kosten - ausgenommen einer eventuellen erfolgsabhängigen Vergütung und Transaktionskosten. Sie können von Jahr zu Jahr schwanken.

Rechtlicher Hinweis

Diese Produktinformation stellt keine Handlungsempfehlung dar und ersetzt nicht die individuelle Anlageberatung durch eine Bank/einen Vertriebspartner sowie den fachkundigen steuerlichen oder rechtlichen Rat.

Ausführliche produktspezifische Informationen, insbesondere zu den Anlagezielen, den Anlagegrundsätzen/der Anlagestrategie, dem Risikoprofil des Fonds und den Risikohinweisen sind im Verkaufsprospekt dargestellt.

Die Verkaufsunterlagen zum Fonds (Verkaufsprospekt, Anlagebedingungen, aktuelle Jahres- und Halbjahresberichte und wesentliche Anlegerinformationen) finden Sie in deutscher Sprache auf www.union-investment.de/LU1093788872.

Diese und Informationen zur Wohlverhaltensrichtlinie des BVI können Sie auf Wunsch auch kostenlos in Papierform über die unten angegebene Kontaktmöglichkeit beziehen.

Der zukünftige Anteilwert des Produkts kann gegenüber dem Erwerbszeitpunkt steigen oder fallen.

Der BBBank Konzept Dividendenwerte Union unterliegt den luxemburgischen Steuergesetzen. Dies kann Auswirkungen darauf haben, wie Sie bzgl. Ihrer Einkünfte aus dem BBBank Konzept Dividendenwerte Union besteuert werden.

Seit 01.01.2018 sind nach § 16 Investmentsteuergesetz (InvStG) Investorerträge grundsätzlich voll steuerpflichtig. Etwaige Teilfreistellungen gemäß § 20 InvStG sind zu berücksichtigen. Weiterhin ist die Besteuerung der Erträge von den persönlichen Verhältnissen des jeweiligen Kunden abhängig.

Die Gültigkeit der hier abgebildeten Informationen, Daten und Meinungsäußerungen ist auf den Zeitpunkt der Erstellung dieser Produktinformation beschränkt. Aktuelle Entwicklungen der Märkte, gesetzlicher Bestimmungen oder anderer wesentlicher Umstände können dazu führen, dass die hier dargestellten Informationen, Daten und Meinungsäußerungen gegebenenfalls auch kurzfristig ganz oder teilweise überholt sind.

Die Union Investment Luxembourg S.A. kann lediglich für eine in diesem Dokument enthaltene Angabe verantwortlich gemacht werden, die irreführend, unrichtig oder nicht mit den Angaben in gesetzlichen Verkaufsunterlagen und sonstigen Informationsmaterialien vereinbar ist.

Kontaktmöglichkeit: Union Investment Service Bank AG, Weißfrauenstraße 7, 60311 Frankfurt am Main, Telefon 069 58998-6060, Telefax 069 58998-9000, service@union-investment.de, www.union-investment.de.

4814-201811-003